

令和4年度

# 日本大学松戸歯学部附属 歯科衛生専門学校



充実したキャンパスライフを楽しみながら  
歯科衛生士を目指しましょう！

日本大学松戸歯学部附属  
**歯科衛生専門学校**

NIHON UNIVERSITY Dental Hygiene School  
| School of Dentistry at Matsudo |



3つの特徴

豊かな経験  
を得る

歯学部附属の専門学校だからできる  
豊かな臨床と多職種連携の経験

充実の  
学習環境

充実したキャンパスライフを  
支えるひと・設備

国家資格  
を得る

約100%の国家試験合格率・卒業生就職率

豊かな経験  
を得る

# 歯学部付属の専門学校だからできる 豊かな臨床と多職種連携\*の経験

- 敷地内にある**付属病院で臨床実習**を行います。
- 各診療科は、専門の歯科衛生士による親身な指導を受けます。
- 3年生では手術見学もあり、得られる経験値は今後の自信の源になります。

\* 質の高いケアを提供するために、異なった専門的背景をもつ専門職が共有した目標に向けて働くことを多職種連携と言います。



付属病院



付属病院1階 総合受付

病院での臨床実習前には  
友だちと入念に手順を確認します！

## 臨床実習の様子



新型コロナウイルス感染防御に配慮した  
臨床実習プログラムを行っています！





充実の  
学習環境

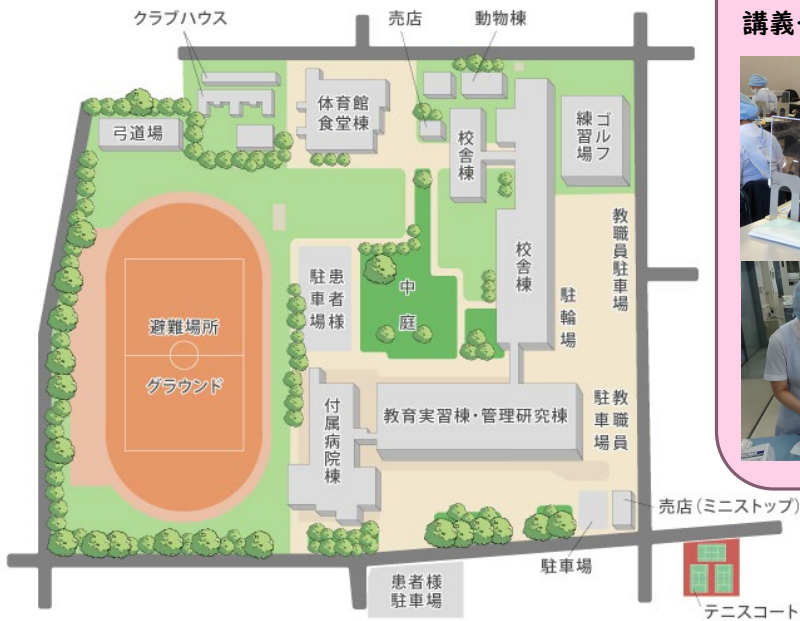
# 学校生活を支えるひと・設備

- 多くの先輩や友だちと学生生活を楽しめる施設が充実しています。

## キャンパス・マップ

### 食堂棟 グラウンドなど

友だちと食事やクラ  
ブ活動を楽しめます。



### 校舎棟

講義や実習を行います。



### 付属病院棟

臨床実習を行います。



(写真:令和元年度撮影)

### 付属病院棟・校舎棟 入口



手指消毒



検温




校内で体調不調になったら。。

看護師さんが常駐する保健室で休息したり、  
付属病院で診察を受けることが可能です。

体験入学では  
校内見学・模擬講義を行います。

Instagramでも情報発信中！



NUHS.MATSUDO



国家資格  
を得る

# 約100%の国家試験合格率・卒業生就職率

- 歯科衛生士は、求人倍率30倍（本学, 2020）の安定した国家資格です。
- 充実した学習環境であなたの未来をサポートします。

## 1・2年生

- 校内での学習だけでなく、オンラインシステムを使って遠隔講義や校外研修を行っています。

### 実習風景と遠隔授業用オンラインシステム



### 校外研修

（高齢者施設見学・京都研修旅行）



（写真:令和元年度撮影）

## 3年生

- 松戸歯学部 of 歯科医師や歯科衛生士資格を有する専任教員が臨床実習や国家試験対策講義などを手厚くサポートします。



病院実習

### 国家試験 対策講義



（写真:令和元年度撮影）

### 専任教員からのメッセージ



#### あなたの笑顔を患者さんのために

口は笑顔の入り口です。お話しをして、食事をして、呼吸をして、笑顔になるなど人間の楽しいことがつまっている機能です。「患者さんの健康を支え、笑顔になってもらう」これこそ歯科衛生士のやりがいです。当校は大学のキャンパス内にあり、実習も併設されている付属病院で行います。「たくさんの仲間と出会える」これがこの学校の最大の魅力です。笑顔いっぱいの学生生活をこの日本大学松戸歯学部附属歯科衛生専門学校で一緒に過ごしませんか？

現在は、新型コロナウイルス感染防御に配慮した講義・実習プログラムを行っています。



# 総合型選抜とは旧AO入試のことです。

## 体験入学

体験実習、施設見学等を通して歯科衛生士という職業についての知識や理解を得ることを目的として実施します。

「総合型選抜」には**体験入学への参加が必須**です。体験入学参加時にエントリーシート(5/30, 6/26, 7/4)あるいは自己推薦書(8/15, 10/17)を受け取ってください。

・第1回 5月30日(日)

・第2回 6月26日(土)

・第3回 7月4日(日)

・第4回 8月15日(日)

・第5回 10月17日(日)

エントリーシート配布  
総合型選抜  
第1期

自己推薦書配布  
総合型選抜  
第2期

開催時間は10:00~12:00です!

\*体験入学の開催方法は  
随時HPでお知らせします。

みなさんの参加をお待ちしています!



## 今年度の入試日程

入試区分	願書受付 開始	審査日(第1期) 試験日(第2期)	選考方法
総合型選抜 (第1期・第2期)	第1期 6/7(月) 第2期 10/18(月)	第1期 7/17(土) 第2期 11/13(土)	小論文, 面接 ( <u>体験入学参加が必須</u> )
学校推薦型選抜 (付属高等学校等)	9/6(月)	10/2(土)	書類審査, 面接
学校推薦型選抜 指定校制	9/6(月)	10/2(土)	書類審査, 面接
学校推薦型選抜 公募制 (第1期・第2期)	第1期 9/6(月) 第2期 11/22(月)	第1期 10/2(土) 第2期 12/11(土)	書類審査, 小論文, 面接
一般選抜・社会人選抜 (第1期・※第2期)	第1期 11/22(月) 第2期 2/1(火)	第1期 12/11(土) 第2期 2/19(土)	書類審査, <u>学力検査</u> , 小論文, <u>面接</u>

※令和3年12月24日(金)までに総募集人員(40名)を満たしている場合は、第2期試験は実施しない。



令和4年度入試は、新型コロナウイルス感染予防のため、入試に関する行事の開催方法に変更があるかもしれません。随時ホームページ等でお知らせいたしますが、不明な点等ありましたら教務課までご連絡ください。

教務課：047(360)9205

# 総合型選抜について

# (第1期・第2期)

- 総合型選抜は7月(第1期)と11月(第2期)に行われます。
- オンラインまたは学校訪問型体験入学への参加が必須です。

## 第1期

### 体験入学

5月30日(日), 6月26日(土), 7月4日(日)  
エントリーシート等を受取る。(次頁参照)

\* エントリーシート受付期間 \*  
6月7日(月) ~ 7月9日(金)

エントリーシート審査・総合型選抜  
7月17日(土) 小論文・面接

合格内定通知書発送  
エントリー審査通過者には、合格内定通知書を発送します。  
この通知書を受領したもので、本校に入学希望の場合は、出願手続きを行ってください。

出願受付期間  
7月21日(水) ~ 7月29日(木)

合格発表  
8月5日(木)  
合格通知を発送します。

入学手続き期間  
8月6日(金) ~ 8月24日(火)

## 第2期

### 体験入学

8月15日(日), 10月17日(日)  
自己推薦書等を受取る。(次頁参照)  
★ 5月, 6月, 7月の体験入学で受け取ったエントリーシートでも出願できます。

\* 出願受付期間 \*  
10月18日(月) ~ 11月5日(金)

総合型選抜  
11月13日(土) 小論文・面接

合格発表  
11月17日(水)  
合格通知を発送します。

入学手続き期間  
11月18日(木) ~ 12月1日(水)

# 総合型選抜での出願書類（第1期・第2期）

- 総合型選抜は7月（第1期）と11月（第2期）に行われます。
- オンラインまたは学校訪問型体験入学への参加が必須です。

## 第1期

### \*エントリー方法

エントリー出願書類など（1～6）を本校交付の封筒（大きな封筒5）に一括同封して、**教務課に簡易書留郵便で郵送**、あるいは**教務課窓口までお持ちください**。

## エントリー出願に必要な書類

### 1. エントリーシート（第1期・1枚）

表

裏

### 2. 総合型選抜関連票（1枚）

### 3. 高等学校等調査書（1通）

### 4. 最終学歴の卒業証明書及び成績証明書（1通）

### 5. 受験票送付用封筒（大・小 各1枚）

- エントリーシート等郵送用封筒（大）  
「裏面」に住所・氏名を記入してください。エントリーシート等を提出するときに使用します。
- 受験票送付用封筒（小）  
受験票を郵送時に使用する封筒です。「表面」に住所・氏名を記入してください。

\*封筒は  
体験入学時に配布します。

### 6. エントリー審査料

## 第2期

### \*出願方法

自己推薦書など（1～6）を本校交付の封筒（大きな封筒5）に一括同封して、**教務課に簡易書留郵便で郵送**、あるいは**教務課窓口までお持ちください**。

## 出願に必要な書類

### 1. 自己推薦書（第2期・1枚）

表

裏

★ エントリーシートでも出願できます。

### 2. 総合型選抜関連票（1枚）

### 3. 高等学校等調査書（1通）

### 4. 最終学歴の卒業証明書及び成績証明書（1通）

### 5. 受験票送付用封筒（大・小 各1枚）

- 自己推薦書等郵送用封筒（大）  
「裏面」に住所・氏名を記入してください。自己推薦書等を提出するときに使用します。
- 受験票送付用封筒（小）  
受験票を郵送時に使用する封筒です。「表面」に住所・氏名を記入してください。

\*封筒は  
体験入学時に配布します。

### 6. 総合型選抜審査料



令和4年度  
日本大学松戸歯学部  
附属歯科衛生専門学校

総合型選抜(第1期)

募 集 要 項

**【個人情報の保護について】**

日本大学（短期大学部を含む）では、出願書類に御記入いただきました志願者の氏名・住所等の個人情報は、入学者選抜の出願受付、実施、合格発表、さらに入学に至る一連の手続と、日本大学で学生生活を始めるに当たって必要となる書類・お知らせ等の送付及び入学者データの統計処理のために使用いたします。

なお、日本大学はこれらの業務の一部を業者に委託する場合があります。この場合、日本大学及び当該業務の委託を受けた業者は、上記利用目的の達成に必要な範囲を超えて志願者の個人情報を利用することはありません。

※上記については、本校の総合型選抜（エントリー審査を含む）にも適用します。

◆ 募集人員

25名（女子）

◆ 修業年限

3年（昼間）

◆ アドミッション・ポリシー（入学者受入れ方針）

松戸歯学部附属歯科衛生専門学校の教育理念・目標に合致した人を選抜するために、基礎的学力、論理的思考力やコミュニケーション能力などに関する試験を実施し、医療人としての資質を総合的に評価し、以下の資質を持つ人を受け入れる。

- 1 口腔保健活動を通じて人々の健康増進に貢献したいという目的意識を持つ人
- 2 口腔保健衛生を修得するための十分な学力と実践するためのコミュニケーション能力を兼ね備えている人
- 3 知的好奇心をもって自らが課題に取り組み、新しい道を切り開いていく「自主創造」の姿勢を実践できる人
- 4 協調性と他人に対する思いやりを持ち、人としての成長を目指す人

◆ エントリー出願資格

**下記1～3の全てを満たす者**

- 1 本校のアドミッション・ポリシーを理解し共感できる者
- 2 本校が実施する体験入学（5月30日（日）・6月26日（土）・7月4日（日）実施のいずれか1回）に参加した者（エントリーシートは、体験入学参加者のみに配布）
- 3 次の①～⑤の一つに該当し、かつ本校を第一志望とし、合格後は入学を確約できる者
  - ① 高等学校又は中等教育学校を卒業した者及び令和4年3月卒業見込みの者
  - ② 通常の課程による12年の学校教育を修了した者及び令和4年3月修了見込みの者
  - ③ 高等専門学校の3年次を修了した者及び令和4年3月修了見込みの者
  - ④ 高等学校卒業程度認定試験（旧大検）に合格した者
  - ⑤ その他、本校が特にエントリーを認めた者（不明な点は、エントリー前に相談してください）

◆ エントリー期間

令和3年6月7日（月）～7月9日（金）

（エントリー期間内**必着**となります。）

## ◆ エントリー方法

以下のエントリー出願書類等（1～6）を本校交付の封筒（簡易書留印あり）に一括同封して、本校教務課に必ず簡易書留郵便で郵送するか、又は、本校教務課窓口まで直接お持ちください。

本校教務課窓口にお持ちいただく場合は、窓口取扱時間が、月曜日から金曜日は、9時から17時まで、土曜日は、9時から13時までになりますので、時間内にお持ちください。また、7月以降は窓口扱い時間に変更になる場合があります。お越しになる前に御確認ください。

なお、いったん提出したエントリー出願書類及びエントリー審査料はいかなる理由があっても返還できません（下記＜同封するエントリー出願書類等＞参照）。

### <同封するエントリー出願書類等>

#### 1 エントリーシート〈総合型選抜（第1期）用〉

- ① 全ての必要事項に本人が記入してください。
- ② 写真を貼付してください。
- ③ 大学・専門学校等に在籍中の者や、中退、又は卒業した者は、「本人学歴」に、卒業した高等学校等とともに卒業後の学歴の両方を記入してください。
- ④ 「本人職歴」では、常勤・アルバイトを区別し、会社名と出勤状況を記入してください。
- ⑤ 「自己PR」と裏面の「志望理由」を記入してください。

#### 2 総合型選抜関連票

※「整理票」・「入学志願票」・「写真票」・「エントリー受理票兼受験票」の4つの票が横長に印刷された書類

- ① 全ての必要事項に本人が記入してください。
- ② 「写真票」及び「エントリーシート受理票兼受験票」には、上記1のエントリーシートと同一の写真を貼付してください。

#### 3 高等学校等調査書

- ① 在学中で調査書が提出できない場合は、2学年までの成績証明書を提出してください。その際、備考欄に2学年までの出欠状況を記入してください。
- ② 卒業後5年以上を経過し、高校からの調査書の発行ができない場合は、その旨を記した「証明書」を提出してください。
- ③ 高等学校卒業程度認定試験（旧大検）に合格した者は、高等学校等の調査書・卒業証明書に代えて、「合格成績証明書」を提出してください。

#### 4 最終学歴の卒業証明書及び成績証明書

- ① 高等学校等の新卒者は卒業後に提出してください。
- ② 高等学校等を卒業後、大学、短期大学等を卒業した者は、上記3 高等学校等調査書の他に最終学歴の卒業証明書を提出してください。
- ③ その他本校が特に指定する場合があります。



5 受験票送付用封筒（（エントリーシート受理票在中）（受験票在中）と印字のされた封筒）  
宛名，住所を記入し，切手を貼ってください。

6 エントリー審査料（入学検定料）  
20,000円

※ゆうちょ銀行又は郵便局発行の「普通為替証書」に換えて出願書類と共に郵送してください。なお、「受取人住所氏名」欄及び「おところ・お名前」欄や裏面には一切記入しないでください。

◆ エントリー出願・問合せ先

〒271-8587

千葉県松戸市栄町西2-870-1 ☎047(360)9205

日本大学松戸歯学部附属歯科衛生専門学校 教務課

◆ エントリーシート提出

エントリーシートが提出され，本校が受理した者に対して，「エントリーシート受理票 兼 受験票」を郵送します。

◆ エントリー審査日及び審査方法

令和3年7月17日（土）

小論文，面接

※小論文，面接とともに最低基準を設けており，基準に達しない場合は，総合成績で合格者最低点を上回っている場合でも不合格となる場合があります。

◆ エントリー審査結果通知日及び通知方法

令和3年7月20日（火）

エントリー審査により出願を認められた者へは，「合格内定通知書」を本人宛てに郵送にて通知します。「合格内定通知書」を受領した者で，本校に入学を希望する者は，下記願書受付期間内に出願してください。

◆ 願書受付期間（出願）

令和3年7月21日（水） ～ 7月29日（木）厳守

出願受付期間内**必着**となります。

期間内に出願手続きを行わない場合は，合格内定は取り消されます。

◆ 願書出願方法

- ① 入学志願票（「合格内定通知書」と一緒に送付します）
- ② 合格内定通知書

※上記2つを本校教務課に本校交付の封筒（入学願書在中）に同封し、**書留速達郵便**で郵送するか、又は、本校教務課窓口まで直接お持ちください。直接、本校教務課窓口までお持ちいただく場合は、窓口取扱時間に注意してください。

◆ 願書出願書類提出先

〒271-8587

千葉県松戸市栄町西2-870-1

☎047(360)9205

日本大学松戸歯学部附属歯科衛生専門学校 教務課

◆ 合格発表日

**令和3年8月5日（木）** 本人宛てに郵送にて通知します。

◆ 入学手続期間

令和3年8月6日（金）～**令和3年8月24日（火）**

◆ 入学手続

合格者は、入学手続締切日までに、所定の入学時納入金を納め入学手続きを完了してください。入学手続きを完了した者には、追って「**入学許可書**」を交付します。

※入学手続完了後（入学時納入金を全額納入した後）、やむを得ない理由によって本校への入学を辞退する場合は、電話により**令和4年3月31日（木）17時まで**に入学を辞退する旨本校教務課へ申し出てください。申し出を受理しますと、「入学辞退願」を本校より送付いたしますので、必要事項を記入の上、既送の「入学許可書」と併せて速やかに返送してください。手続き終了後、入学金を除く入学時納入金（諸会費等を含む）は返還いたします。ただし、いったん提出された入学手続書類及び入学金は返還いたしません。

なお、**令和4年4月1日（金）以降**に申し出があった場合は、入学手続書類及び入学金を含む入学時納入金（諸会費等を含む）は返還いたしません。

《注意》

- ① 入学辞退の申し出受理に際しては、直接本人の意思確認をさせていただきます。
- ② 入学辞退の申し出を、本校が受理した後の辞退の取消しは認めません。
- ③ 「入学辞退願」が提出されない場合、入学金を除く入学時納入金の返還手続きができませんので、必ず提出してください。

## ◆ 入学時及びその後の納入金等

(令和3年度参考)

学年	区分	学費等内訳		年額
		前学期分(4~9月)	後学期分(10~3月)	
1 学 年	入学金(入学時のみ)	250,000円		250,000円
	授業料	350,000円	350,000円	700,000円
	施設設備資金	50,000円	50,000円	100,000円
	計	650,000円	400,000円	1,050,000円
2 学 年	授業料	350,000円	350,000円	700,000円
	施設設備資金	50,000円	50,000円	100,000円
	計	400,000円	400,000円	800,000円
3 学 年	授業料	350,000円	350,000円	700,000円
	施設設備資金	50,000円	50,000円	100,000円
	計	400,000円	400,000円	800,000円

※ その他、入学後に必要な諸費用(令和3年度参考)

学年	教科書	実習機材	体育着	合計
1学年	76,718円	185,450円	19,400円	281,568円
2学年	49,695円			49,695円
3学年	8,244円			8,244円
計	134,657円	185,450円	19,400円	339,507円



# アクセスマップ



## 所在地

〒271-8587

千葉県松戸市栄町西2-870-1

TEL:047(360)9205 (教務課)

FAX:047-364-6295

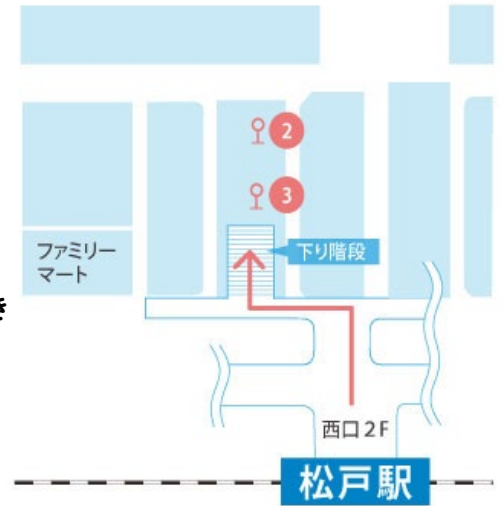
## 交通

「松戸駅」下車 + 京成バス  
(約15~20分)

「南流山駅」下車 + 京成バス  
(約15~20分)

## 松戸駅を利用する場合

- 西口2番バス乗り場 (京成バス) (所要時間15~20分)
  - ※ [松81] 「日大歯科病院 (古ヶ崎経由)」行き
  - ※ [松82] 「日大歯科病院 (流山街道経由)」行き
- 西口3番バス乗り場 (京成バス) (所要時間15~20分)
  - ※ [松73]  
「(日大歯科病院経由) 江戸川台駅または南流山駅」行き  
「日大歯科病院」下車
  - ※ [松71] ・ [松72] ・ [松74]  
「(古ヶ崎・南流山駅経由) 江戸川台駅」行き  
「(古ヶ崎・南流山駅経由) 南流山駅」行き  
「日大病院入口」下車, 徒歩約5分



## 南流山駅を利用する場合

- 南口バス乗り場 (京成バス) (所要時間15~20分)
  - ※ [松73]  
「(南流山中学校・日大歯科病院経由) 松戸駅」行き  
「日大歯科病院」下車
  - ※ [松71] ・ [松74]  
「(南流山中学校経由) 松戸駅」行き  
「日大病院入口」下車 (約15分), 徒歩約5分

