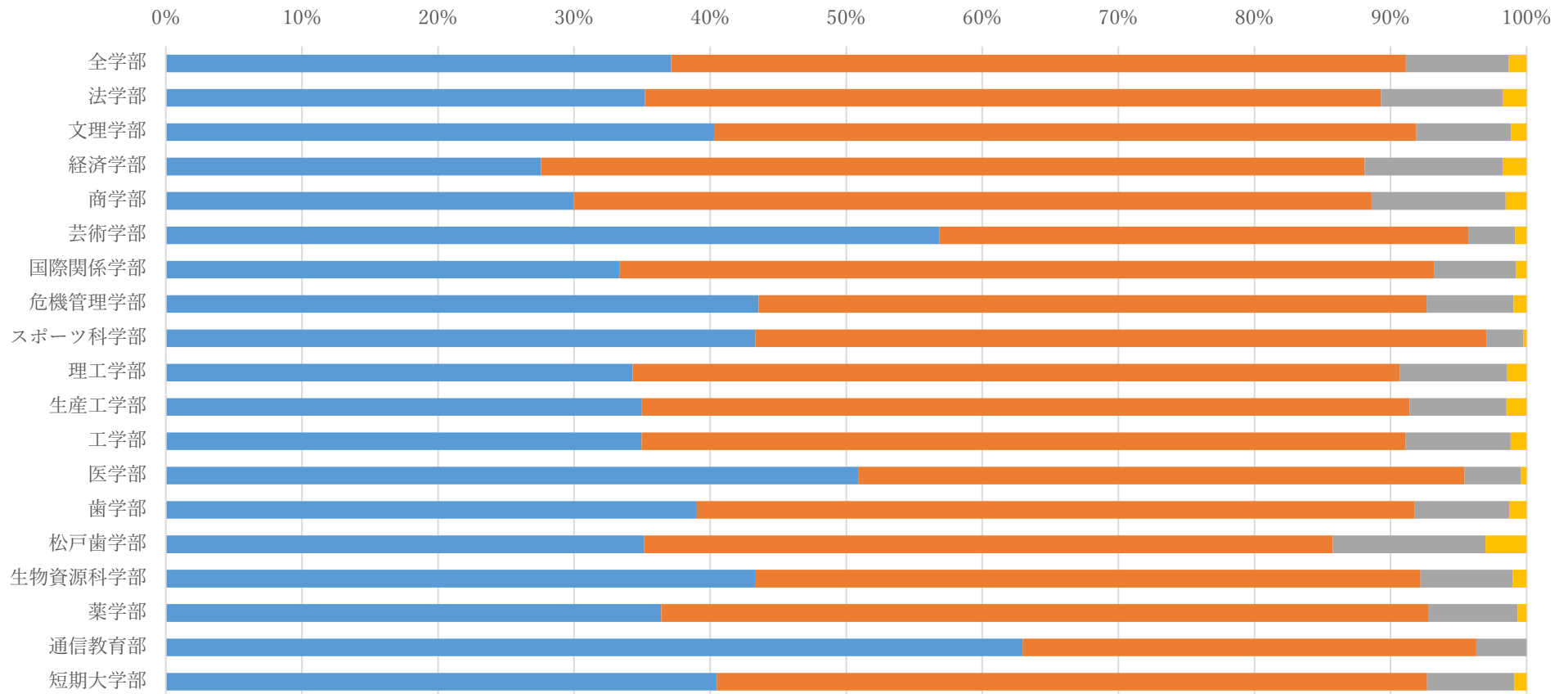


平成30年度学修満足度向上調査(4月分)

【全学年】

[9. 学科での学びは、自分の興味・関心に合っていますか]

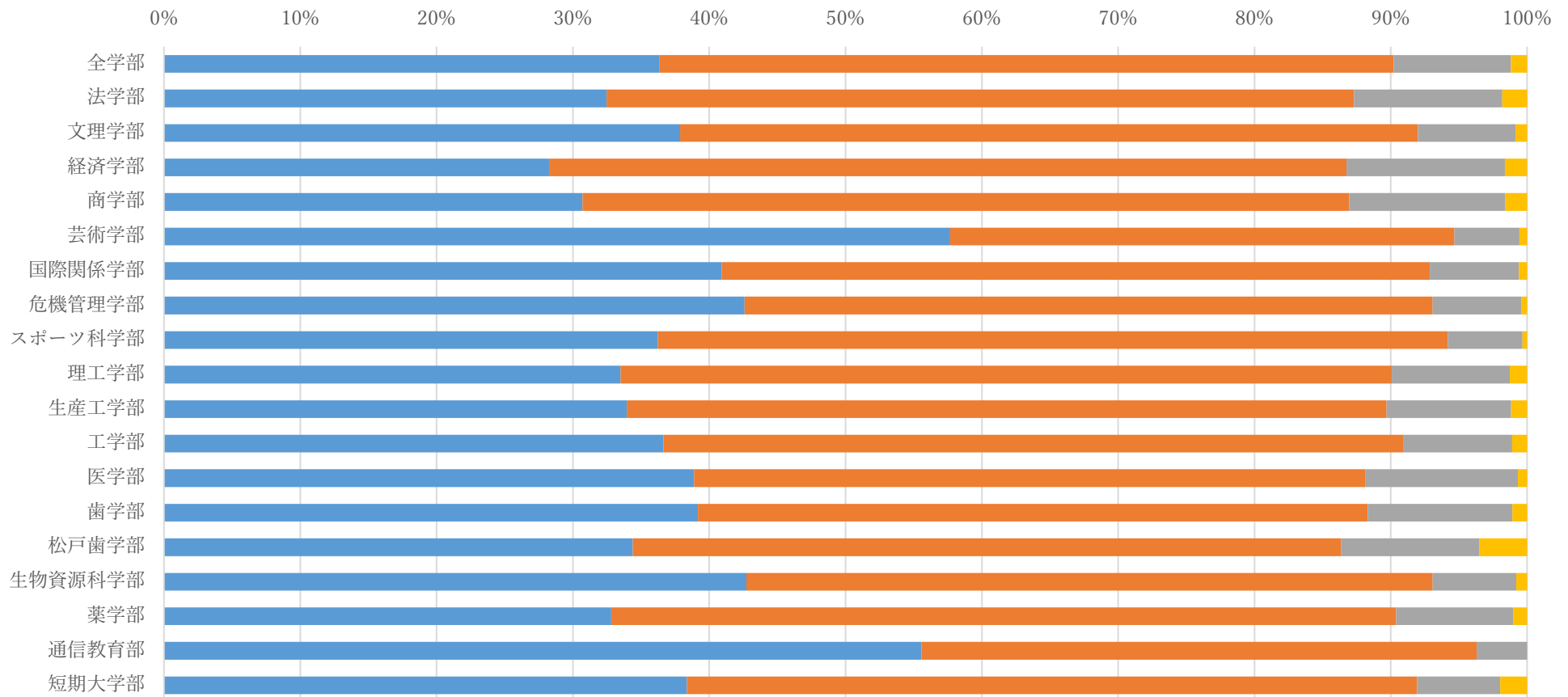


	短期大 学部	通信教 育部	薬学部	生物資 源科学 部	松戸歯 学部	歯学部	医学部	工学部	生産工 学部	理工学 部	スポー ツ科学 部	危機管 理学部	国際関 係学部	芸術学 部	商学部	経済学 部	文理学 部	法学部	全学部
■ とてもそう思う	266	17	538	2717	232	180	378	1435	2055	2938	379	409	602	1600	1147	1165	2167	2410	20635
■ ややそう思う	343	9	833	3071	334	244	331	2303	3314	4828	470	461	1081	1093	2244	2557	2776	3702	29994
■ あまりそう思わない	42	1	97	423	74	32	31	318	418	678	24	60	109	97	377	428	375	611	4195
■ 全くそう思わない	6	0	10	66	20	6	3	48	87	122	2	9	14	24	59	75	61	121	733

平成30年度学修満足度向上調査(4月分)

【全学年】

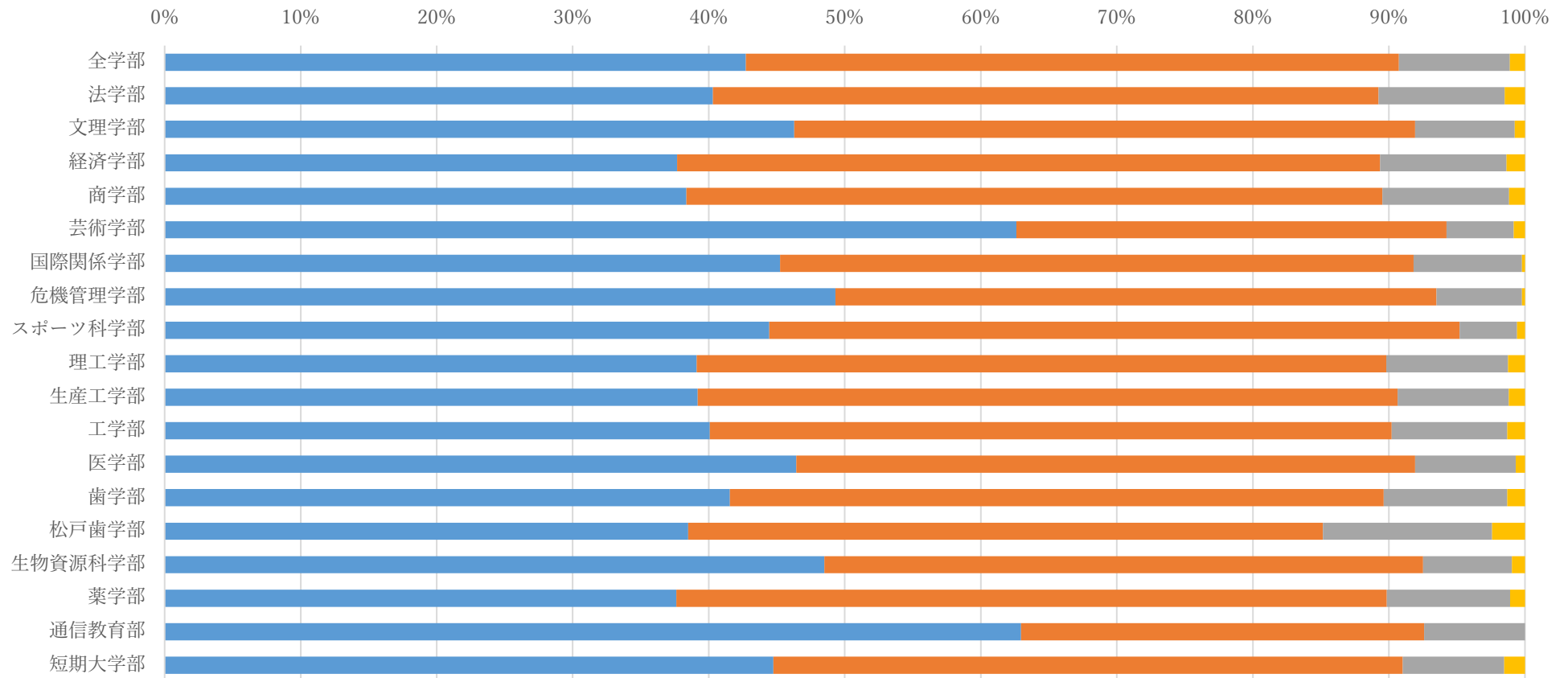
[10. 興味を持てるような授業を行う先生はいますか]



	短期大 学部	通信教 育部	薬学部	生物資 源科学 部	松戸歯 学部	歯学部	医学部	工学部	生産工 学部	理工学 部	スポー ツ科学 部	危機管 理学部	国際関 係学部	芸術学 部	商学部	経済学 部	文理学 部	法学部	全学部
■ とてもそう思う	252	15	485	2682	227	181	289	1504	1994	2869	317	400	739	1623	1175	1194	2037	2222	20205
■ ややそう思う	352	11	851	3160	343	227	366	2228	3274	4846	507	474	938	1041	2153	2471	2911	3752	29905
■ あまりそう思わない	40	1	127	385	67	49	83	327	537	742	48	61	118	134	438	491	385	745	4778
■ 全くそう思わない	13	0	15	50	23	5	5	45	69	109	3	4	11	16	61	69	46	125	669

平成30年度学修満足度向上調査(4月分) 【全学年】

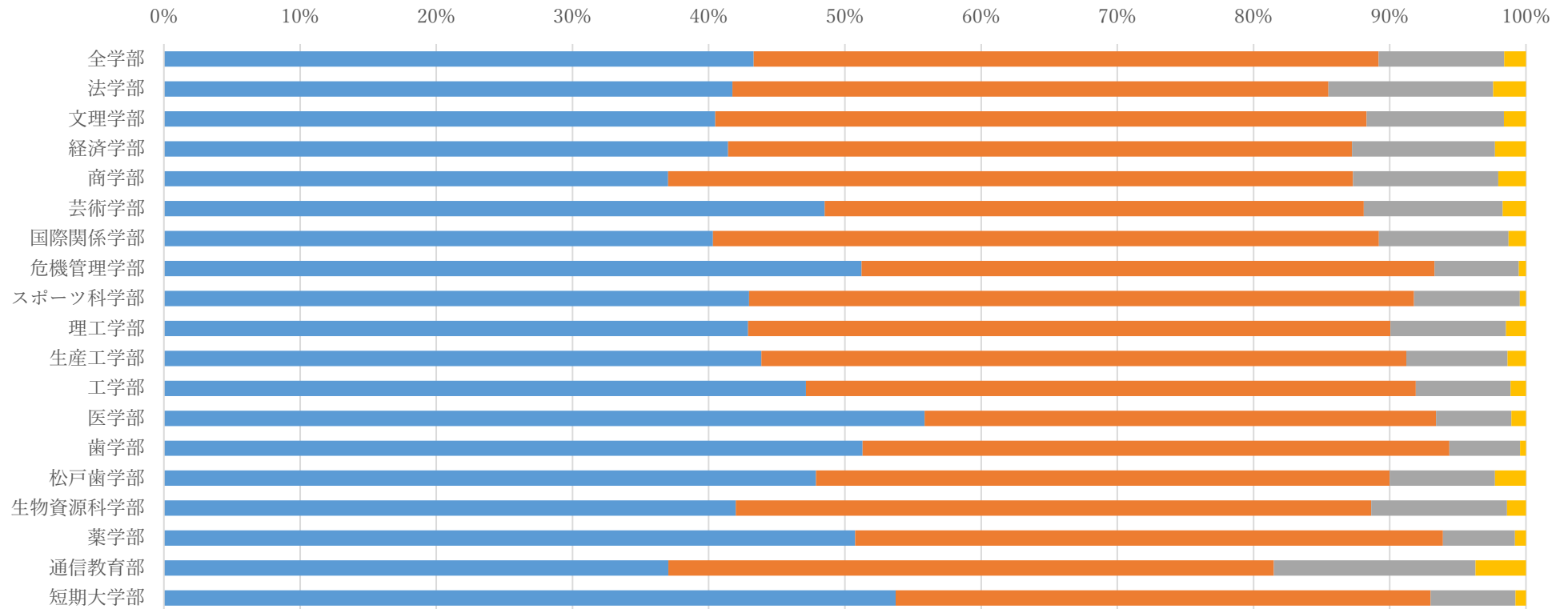
[11. 授業を受けたいと思う興味深い授業科目がありますか]



	短期大 学部	通信教 育部	薬学部	生物資 源科学 部	松戸歯 学部	歯学部	医学部	工学部	生産工 学部	理工学 部	スポー ツ科学 部	危機管 理学部	国際関 係学部	芸術学 部	商学部	経済学 部	文理学 部	法学部	全学部
■ とてもそう思う	294	17	556	3044	254	192	345	1645	2302	3351	389	463	817	1762	1468	1592	2490	2758	23739
■ ややそう思う	304	8	772	2763	308	222	338	2057	3022	4342	444	415	841	890	1958	2183	2455	3349	26671
■ あまりそう思わない	49	2	134	410	82	42	55	349	480	767	37	59	144	139	356	393	394	635	4527
■ 全くそう思わない	10	0	16	60	16	6	5	53	70	106	5	2	4	23	45	57	40	102	620

平成30年度学修満足度向上調査(4月分) 【全学年】

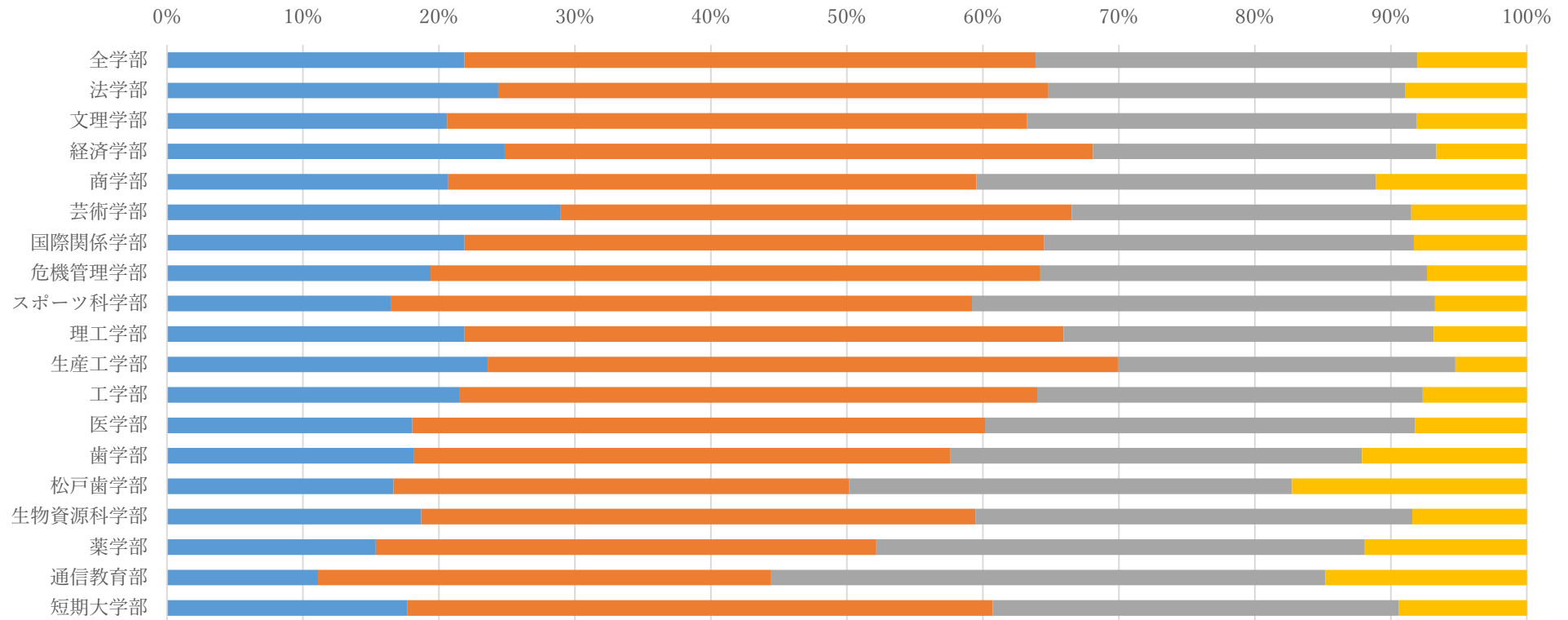
[12. 大学での学びは、将来社会で活躍するために必要な力を高めてくれると思いますか]



	短期大 学部	通信教 育部	薬学部	生物資 源科学 部	松戸歯 学部	歯学部	医学部	工学部	生産工 学部	理工学 部	スポー ツ科学 部	危機管 理学部	国際関 係学部	芸術学 部	商学部	経済学 部	文理学 部	法学部	全学部
■ とてもそう思う	353	10	750	2635	316	237	415	1935	2577	3674	376	481	728	1365	1417	1750	2177	2857	24053
■ ややそう思う	258	12	638	2929	278	199	279	1837	2781	4040	427	395	883	1114	1924	1935	2573	2995	25497
■ あまりそう思わない	41	4	78	626	51	24	41	286	436	726	68	58	172	287	408	444	542	827	5119
■ 全くそう思わない	5	1	12	87	15	2	8	46	80	126	4	5	23	48	78	96	87	165	888

平成30年度学修満足度向上調査(4月分) 【全学年】

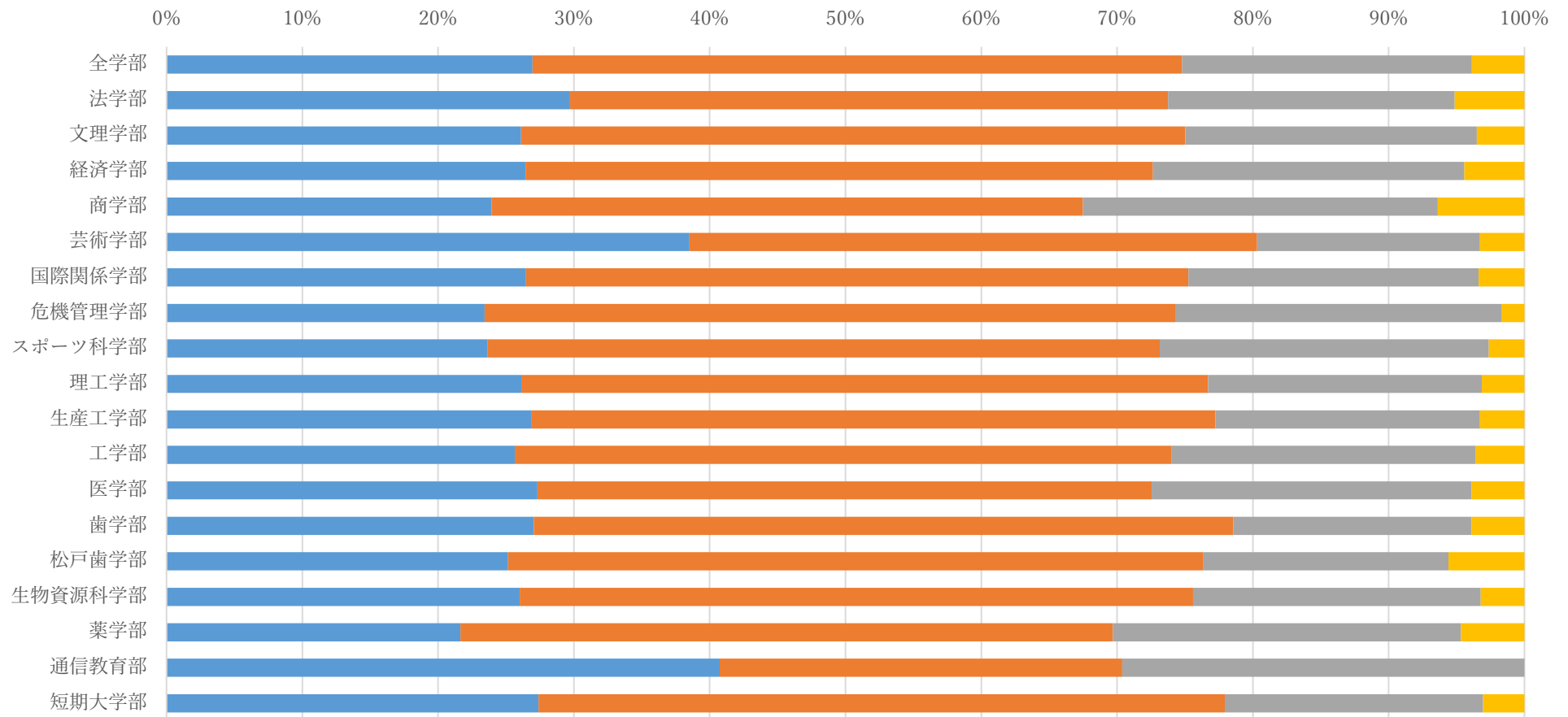
[13. 授業において、グループワークやその成果を発表する機会がほしいですか]



	短期大 学部	通信教 育部	薬学部	生物資 源科学 部	松戸歯 学部	歯学部	医学部	工学部	生産工 学部	理工学 部	スポー ツ科学 部	危機管 理学部	国際関 係学部	芸術学 部	商学部	経済学 部	文理学 部	法学部	全学部
■ とてもそう思う	116	3	227	1174	110	84	134	884	1386	1874	144	182	395	814	792	1049	1108	1667	12143
■ ややそう思う	283	9	544	2557	221	182	313	1742	2721	3774	374	421	770	1058	1486	1828	2293	2769	23345
■ あまりそう思わない	196	11	531	2017	215	140	235	1164	1458	2332	298	267	491	703	1124	1067	1542	1798	15589
■ 全くそう思わない	62	4	176	529	114	56	61	314	309	586	59	69	150	239	425	281	436	610	4480

平成30年度学修満足度向上調査(4月分) 【全学年】

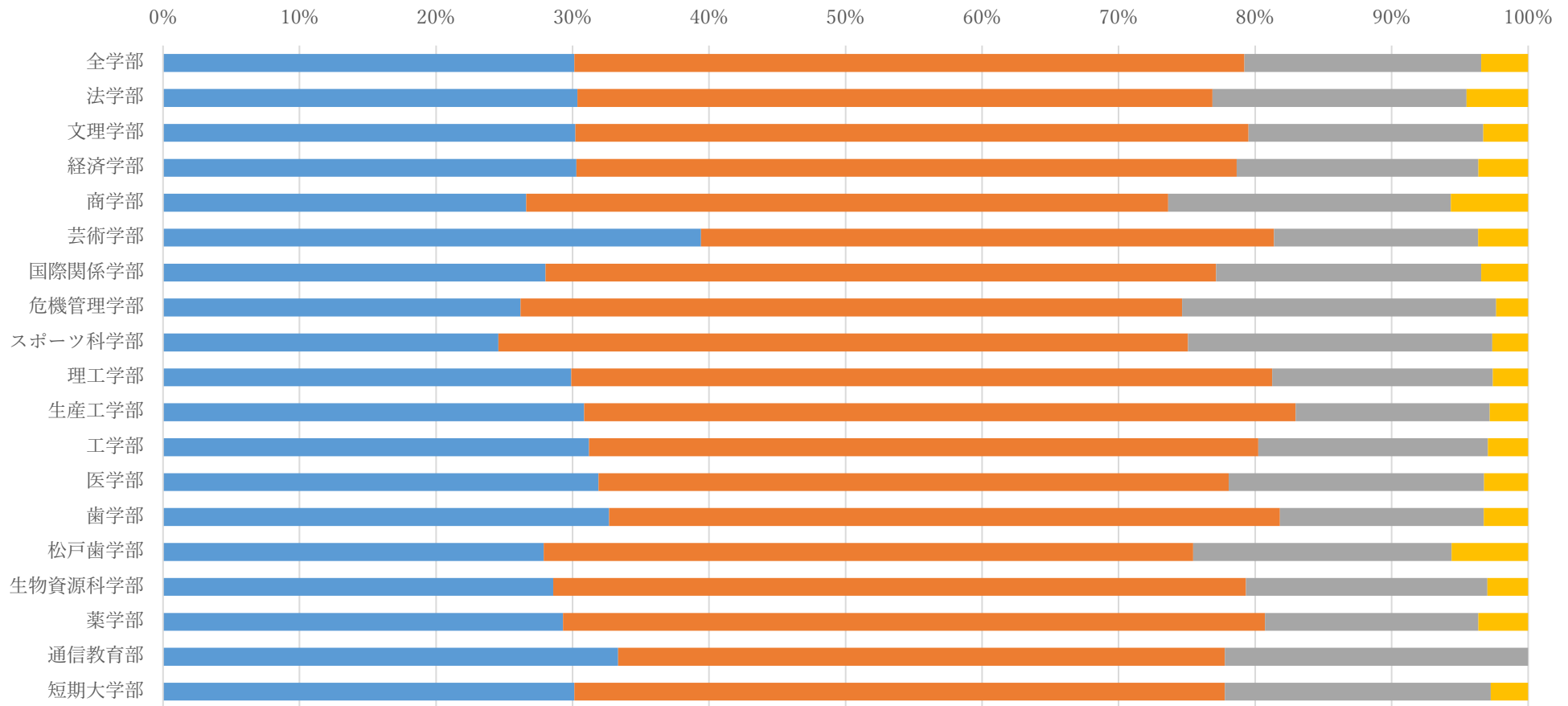
[14. 授業外において、教員と学修に関する話をしたいですか]



	短期大 学部	通信教 育部	薬学部	生物資 源科学 部	松戸歯 学部	歯学部	医学部	工学部	生産工 学部	理工学 部	スポー ツ科学 部	危機管 理学部	国際関 係学部	芸術学 部	商学部	経済学 部	文理学 部	法学部	全学部
■とてもそう思う	180	11	320	1633	166	125	203	1053	1580	2239	207	220	478	1084	916	1117	1404	2034	14970
■ややそう思う	332	8	710	3112	338	238	336	1985	2957	4331	433	478	881	1176	1667	1952	2631	3014	26579
■あまりそう思わない	125	8	379	1330	119	81	175	919	1145	1726	212	225	386	462	1000	969	1155	1445	11861
■全くそう思わない	20	0	69	202	37	18	29	147	192	270	23	16	61	92	244	187	189	351	2147

平成30年度学修満足度向上調査(4月分) 【全学年】

[15. 授業外において、学生同士で学修に関する話をしたいですか]

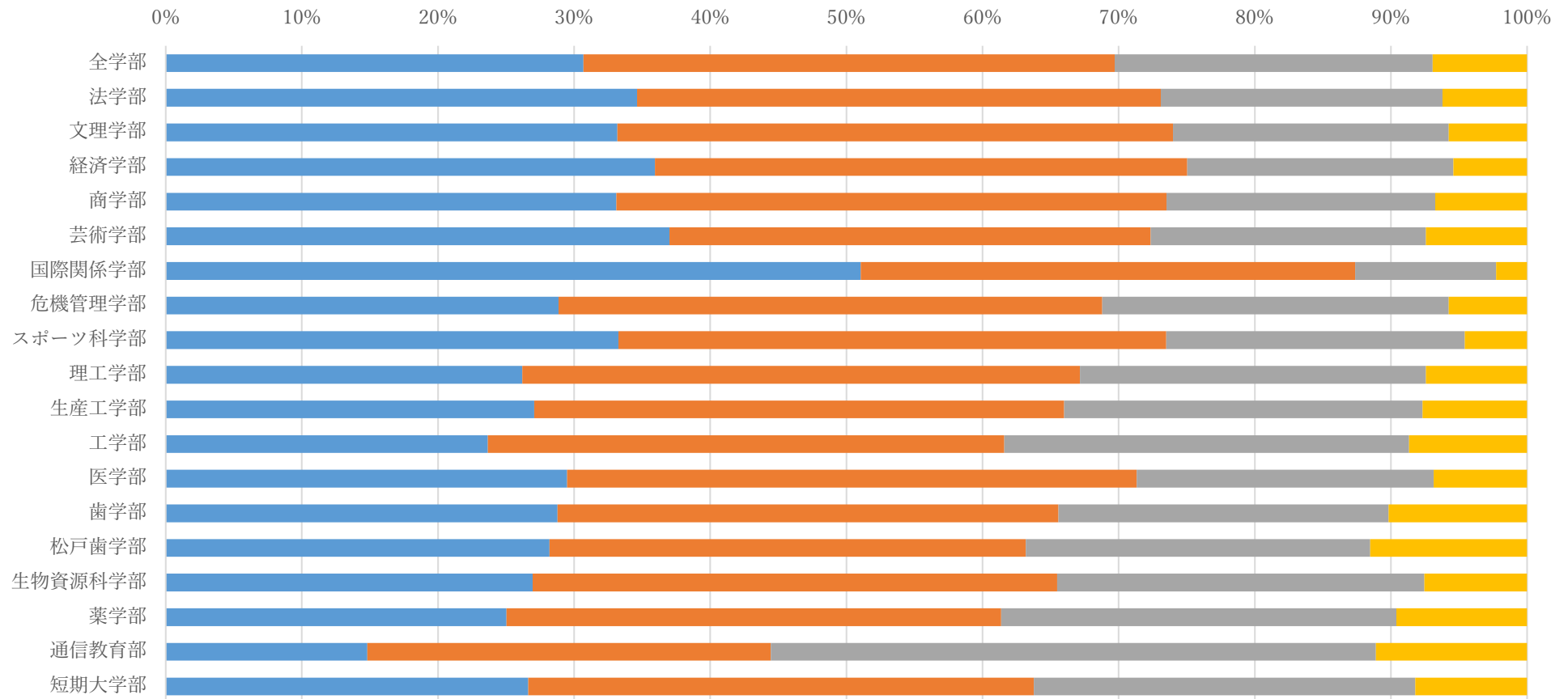


	短期大 学部	通信教 育部	薬学部	生物資 源科学 部	松戸歯 学部	歯学部	医学部	工学部	生産工 学部	理工学 部	スポー ツ科学 部	危機管 理学部	国際関 係学部	芸術学 部	商学部	経済学 部	文理学 部	法学部	全学部
■ とてもそう思う	198	9	433	1794	184	151	237	1281	1812	2562	215	246	506	1109	1018	1279	1625	2078	16737
■ ややそう思う	313	12	760	3185	314	227	343	2012	3061	4398	442	455	887	1181	1800	2044	2652	3183	27269
■ あまりそう思わない	128	6	231	1110	125	69	139	690	836	1384	195	216	351	421	792	748	925	1274	9640
■ 全くそう思わない	18	0	54	188	37	15	24	121	165	222	23	22	62	103	217	154	177	309	1911

平成30年度学修満足度向上調査(4月分)

【全学年】

[16. 大学において外国人と交流したいですか]

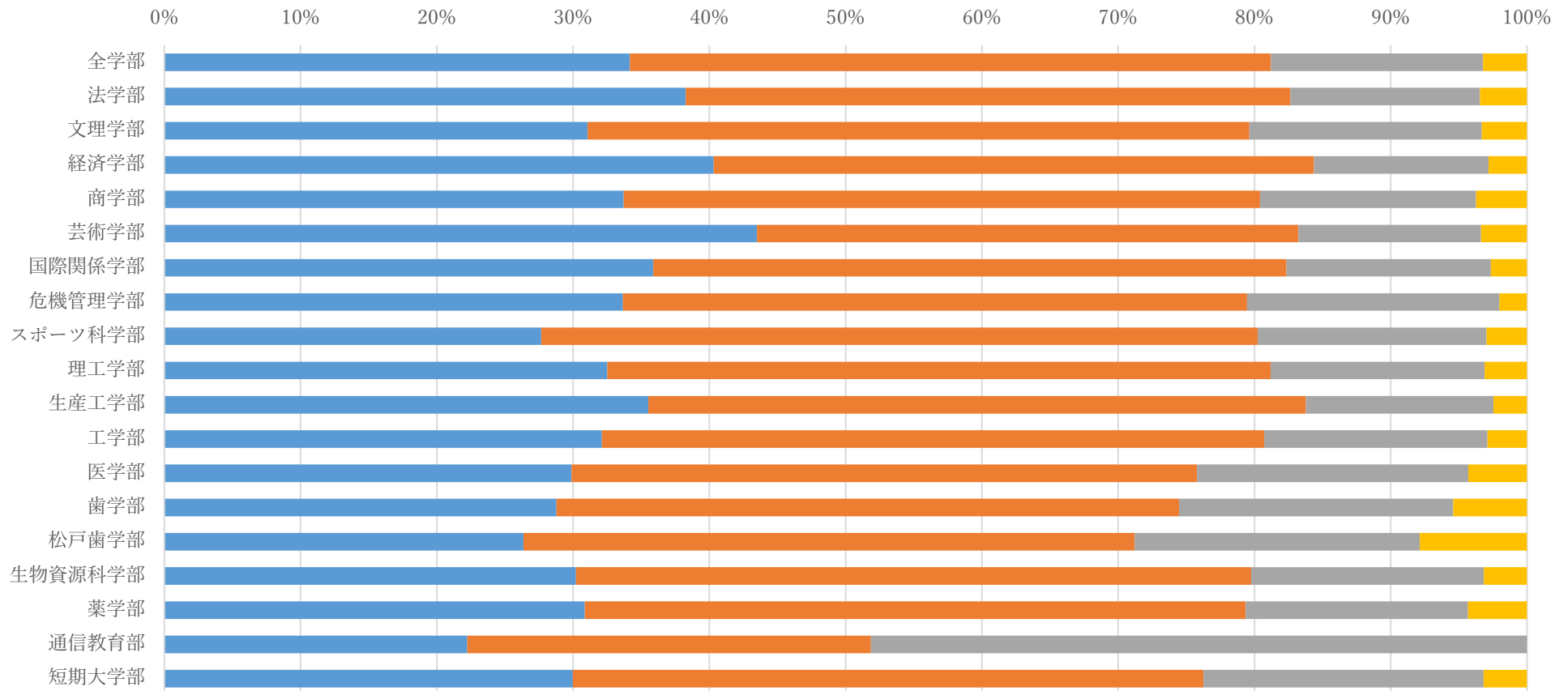


	短期大 学部	通信教 育部	薬学部	生物資 源科学 部	松戸歯 学部	歯学部	医学部	工学部	生産工 学部	理工学 部	スポー ツ科学 部	危機管 理学部	国際関 係学部	芸術学 部	商学部	経済学 部	文理学 部	法学部	全学部
■ とてもそう思う	175	4	370	1692	186	133	219	971	1590	2243	291	271	922	1041	1267	1518	1785	2370	17048
■ ややそう思う	244	8	537	2418	231	170	311	1557	2286	3509	352	375	656	995	1546	1652	2195	2633	21675
■ あまりそう思わない	184	12	429	1693	167	112	162	1220	1547	2178	192	239	187	569	756	826	1089	1416	12978
■ 全くそう思わない	54	3	142	474	76	47	51	356	451	636	40	54	41	209	258	229	310	425	3856

平成30年度学修満足度向上調査(4月分)

【全学年】

[17. 大学において社会人と交流したいですか]

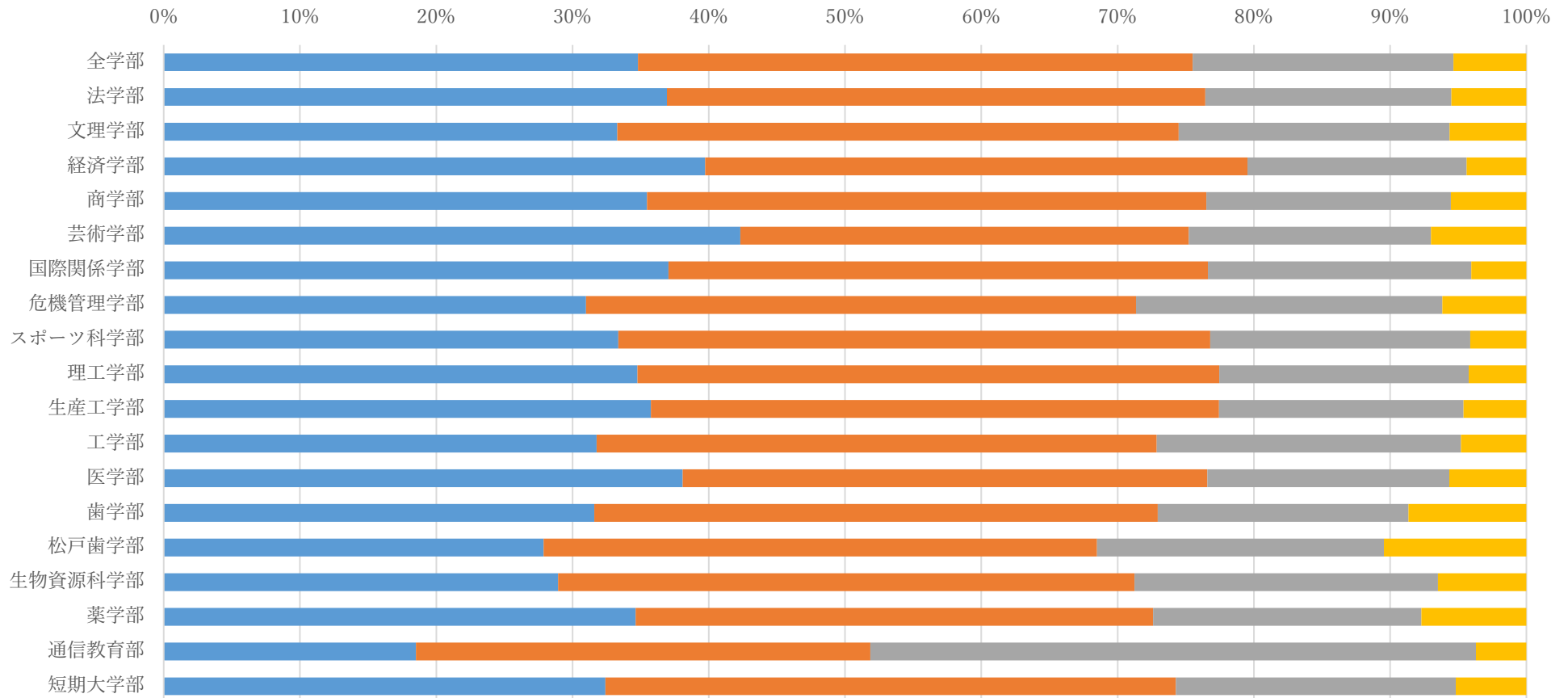


	短期大 学部	通信教 育部	薬学部	生物資 源科学 部	松戸歯 学部	歯学部	医学部	工学部	生産工 学部	理工学 部	スポー ツ科学 部	危機管 理学部	国際関 係学部	芸術学 部	商学部	経済学 部	文理学 部	法学部	全学部
■ とてもそう思う	197	6	456	1896	174	133	222	1318	2086	2785	242	316	648	1224	1290	1703	1671	2619	18986
■ ややそう思う	304	8	717	3110	296	211	341	1994	2835	4169	460	430	839	1118	1787	1861	2612	3036	26128
■ あまりそう思わない	135	13	241	1072	138	93	148	673	808	1345	147	174	271	377	607	542	917	953	8654
■ 全くそう思わない	21	0	64	199	52	25	32	119	145	267	26	19	48	95	143	119	179	236	1789

平成30年度学修満足度向上調査(4月分)

【全学年】

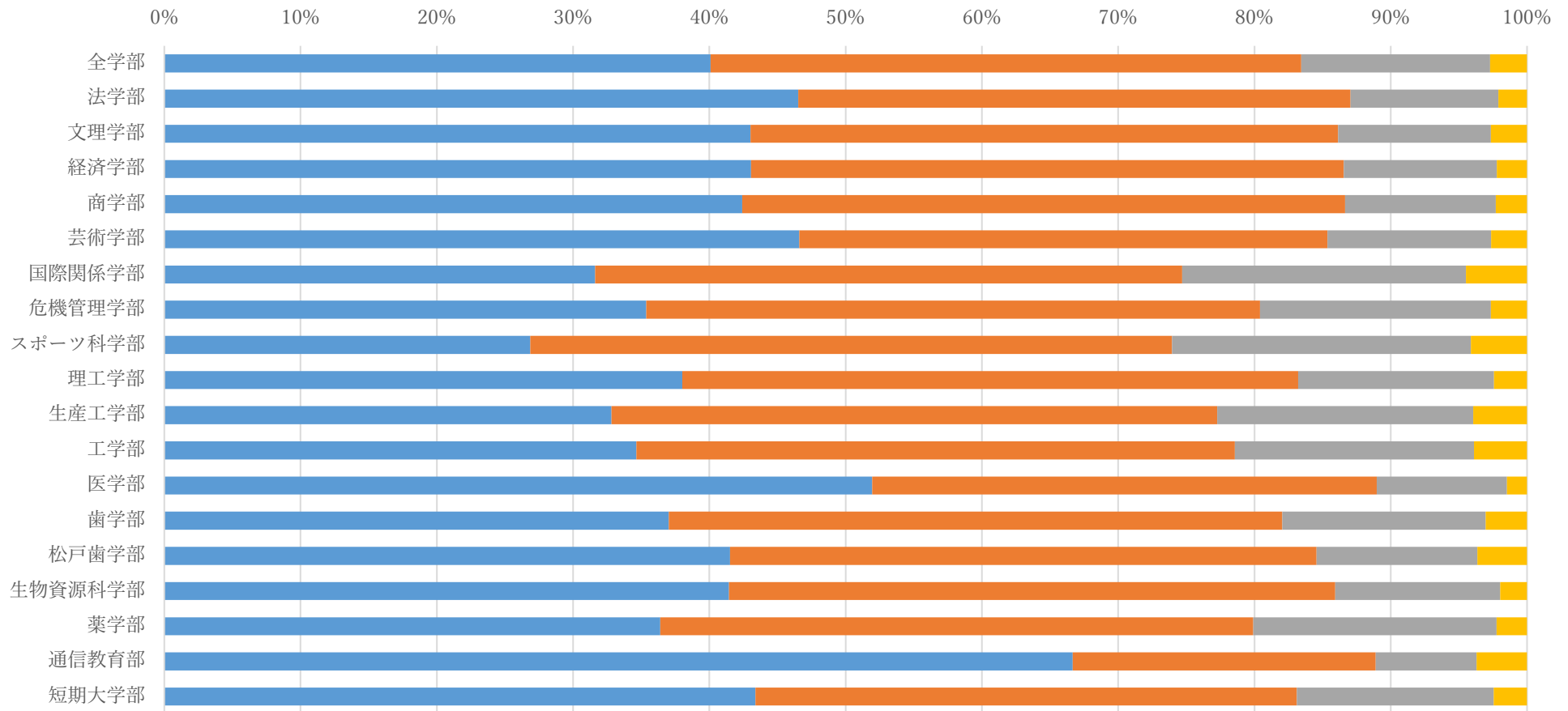
[18. 大学生活において他学部の学生と交流したいですか]



	短期大 学部	通信教 育部	薬学部	生物資 源科学 部	松戸歯 学部	歯学部	医学部	工学部	生産工 学部	理工学 部	スポー ツ科学 部	危機管 理学部	国際関 係学部	芸術学 部	商学部	経済学 部	文理学 部	法学部	全学部
■とてもそう思う	213	5	512	1817	184	146	283	1304	2100	2978	292	291	669	1191	1357	1679	1790	2528	19339
■ややそう思う	275	9	561	2655	268	191	286	1687	2449	3657	380	379	715	926	1571	1681	2217	2704	22611
■あまりそう思わない	135	12	291	1398	139	85	132	916	1054	1569	167	211	349	500	687	680	1069	1235	10629
■全くそう思わない	34	1	114	407	69	40	42	197	271	362	36	58	73	197	212	185	303	377	2978

平成30年度学修満足度向上調査(4月分) 【全学年】

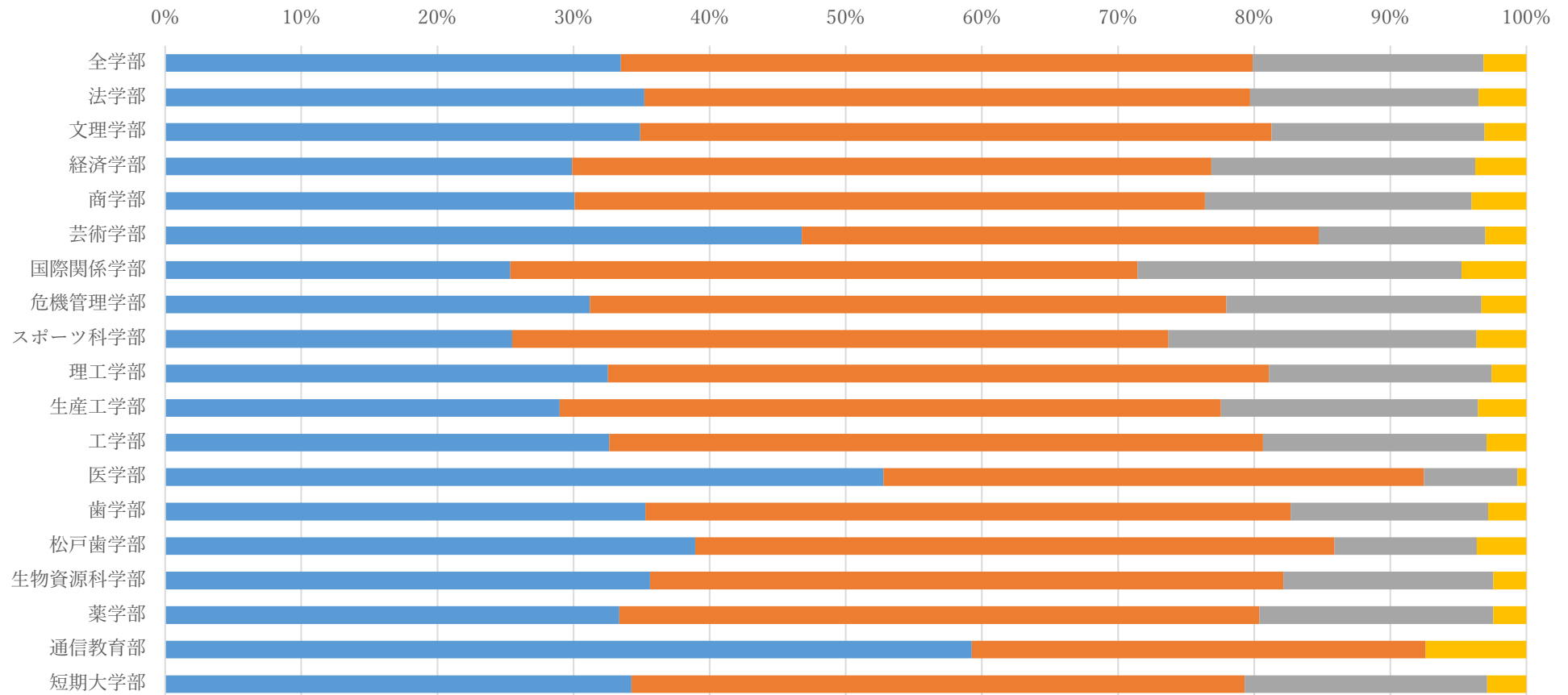
[19. 授業の課題等のために、図書館を利用したいですか]



	短期大 学部	通信教 育部	薬学部	生物資 源科学 部	松戸歯 学部	歯学部	医学部	工学部	生産工 学部	理工学 部	スポー ツ科学 部	危機管 理学部	国際関 係学部	芸術学 部	商学部	経済学 部	文理学 部	法学部	全学部
■ とてもそう思う	285	18	538	2601	274	171	386	1422	1928	3256	235	332	571	1311	1623	1819	2314	3184	22268
■ ややそう思う	261	6	643	2792	284	208	275	1802	2611	3871	412	423	778	1091	1693	1838	2319	2774	24081
■ あまりそう思わない	95	2	264	760	78	69	71	720	1103	1231	192	159	376	338	423	474	603	742	7700
■ 全くそう思わない	16	1	33	124	24	14	11	160	232	208	36	25	81	74	88	94	143	144	1508

平成30年度学修満足度向上調査(4月分) 【全学年】

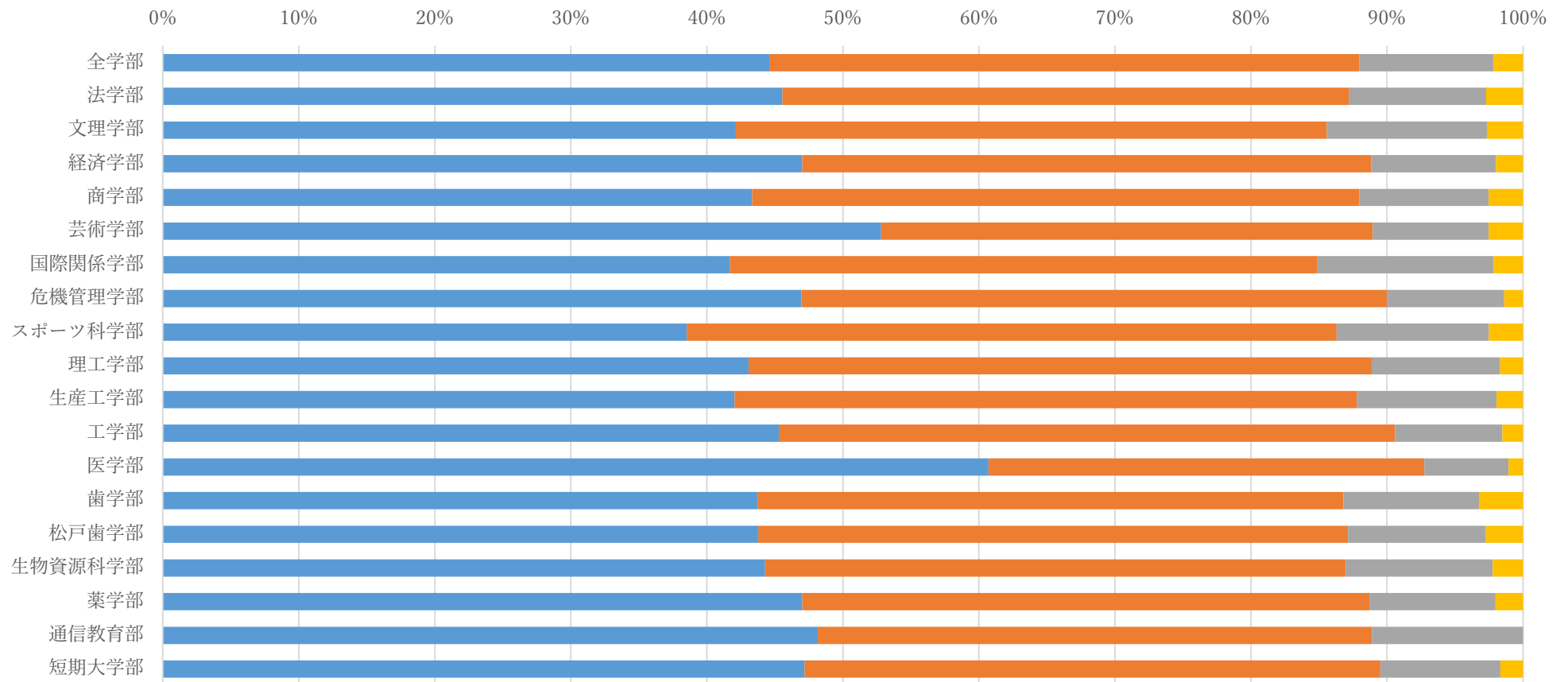
[20. 授業の課題等のために、専門書等の書籍を読みたいですか]



	短期大 学部	通信教 育部	薬学部	生物資 源科学 部	松戸歯 学部	歯学部	医学部	工学部	生産工 学部	理工学 部	スポー ツ科学 部	危機管 理学部	国際関 係学部	芸術学 部	商学部	経済学 部	文理学 部	法学部	全学部
■ とてもそう思う	225	16	493	2236	257	163	392	1339	1702	2786	223	293	458	1316	1151	1263	1877	2409	18599
■ ややそう思う	296	9	695	2920	310	219	295	1971	2854	4160	422	439	832	1069	1772	1984	2495	3046	25788
■ あまりそう思わない	117	0	254	968	69	67	51	674	1110	1400	198	176	430	344	750	819	842	1148	9417
■ 全くそう思わない	19	2	36	153	24	13	5	120	208	220	32	31	86	85	154	159	165	241	1753

平成30年度学修満足度向上調査(4月分) 【全学年】

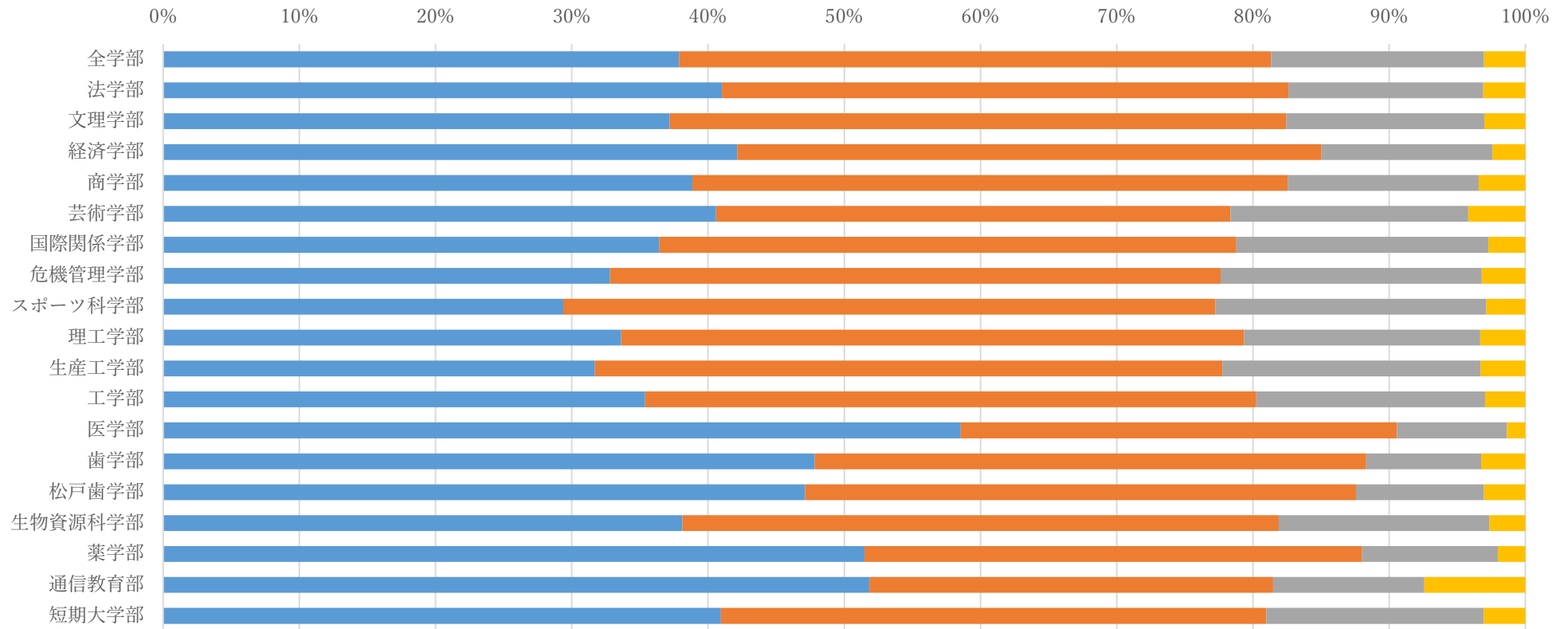
[21. 授業の課題等のために、WEBを利用したいですか]



	短期大 学部	通信教 育部	薬学部	生物資 源科学 部	松戸歯 学部	歯学部	医学部	工学部	生産工 学部	理工学 部	スポー ツ科学 部	危機管 理学部	国際関 係学部	芸術学 部	商学部	経済学 部	文理学 部	法学部	全学部
■ とてもそう思う	310	13	695	2780	289	202	451	1859	2469	3690	337	441	753	1486	1658	1986	2266	3118	24803
■ ややそう思う	278	11	616	2678	286	199	238	1859	2689	3922	418	404	780	1017	1708	1768	2337	2851	24059
■ あまりそう思わない	58	3	137	679	67	46	46	324	602	809	98	81	234	240	364	387	633	689	5497
■ 全くそう思わない	11	0	30	140	18	15	8	62	114	145	22	13	39	71	97	84	143	186	1198

平成30年度学修満足度向上調査(4月分) 【全学年】

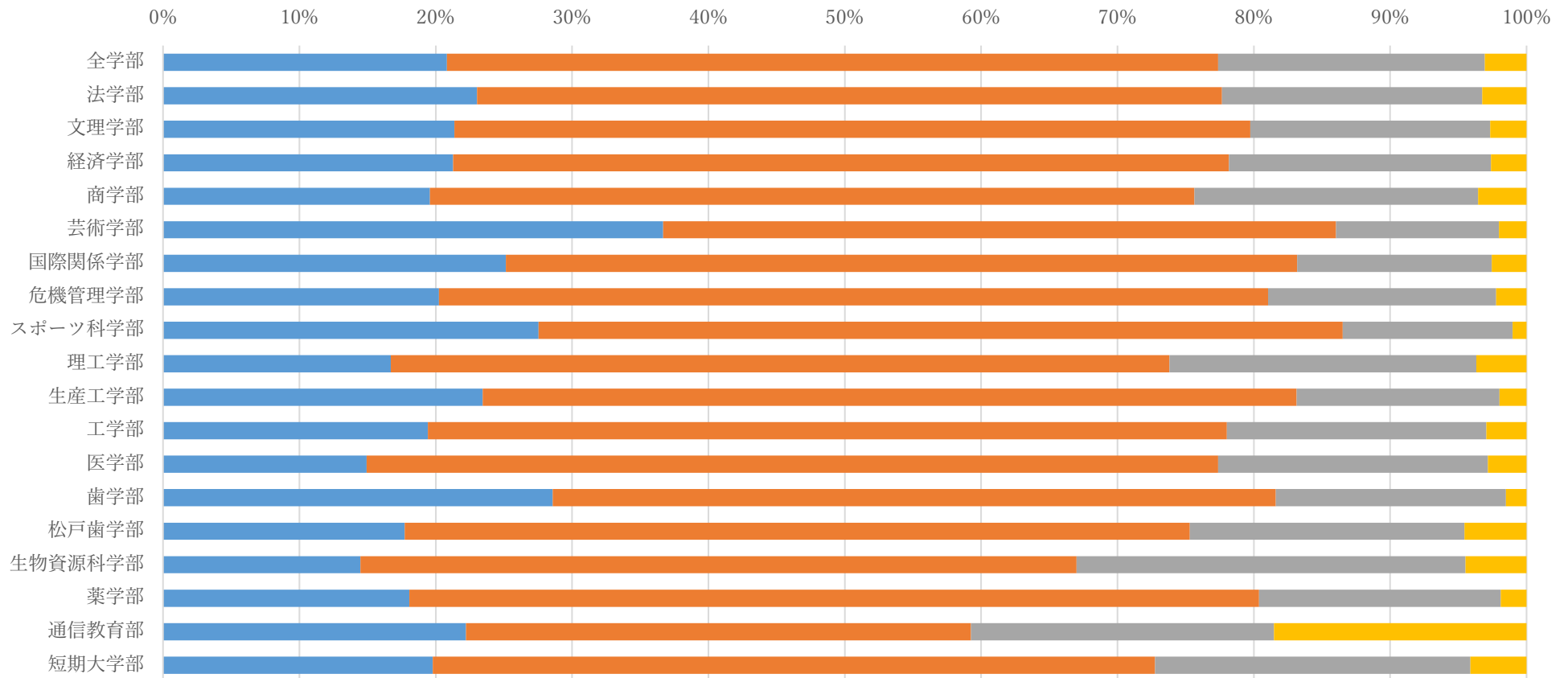
[22. 授業の課題等のために、ラーニングコモンズ(自習施設)を利用したいですか]



	短期大 学部	通信教 育部	薬学部	生物資 源科学 部	松戸歯 学部	歯学部	医学部	工学部	生産工 学部	理工学 部	スポー ツ科学 部	危機管 理学部	国際関 係学部	芸術学 部	商学部	経済学 部	文理学 部	法学部	全学部
■ とてもそう思う	269	14	761	2393	311	221	435	1452	1862	2880	257	308	658	1142	1487	1781	2000	2808	21039
■ ややそう思う	263	8	540	2747	267	187	238	1841	2705	3917	419	421	765	1063	1672	1812	2434	2845	24144
■ あまりそう思わない	105	3	147	971	62	39	60	690	1114	1485	174	180	334	491	537	530	783	980	8685
■ 全くそう思わない	20	2	30	166	20	15	10	121	193	284	25	30	49	118	131	102	162	211	1689

平成30年度学修満足度向上調査(4月分) 【全学年】

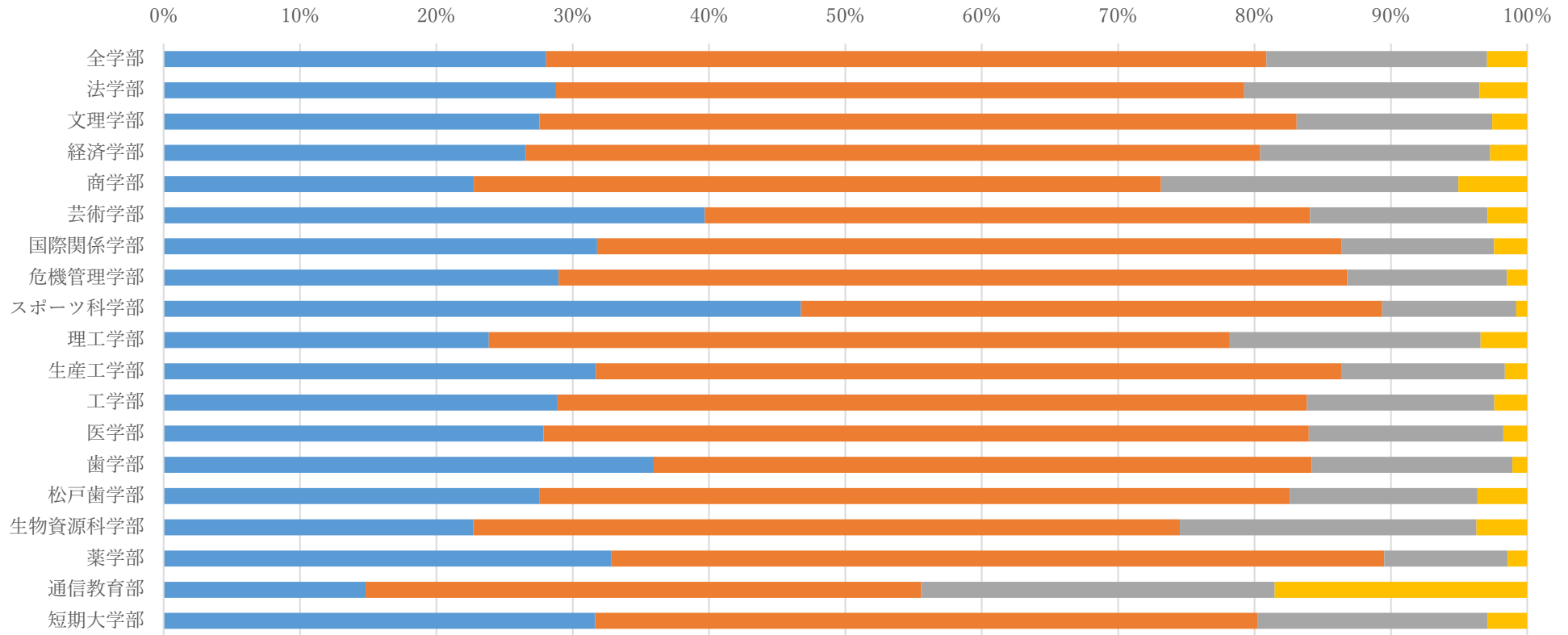
[23. 授業において、自分の考えを発表する機会がありましたか]



	短期大 学部	通信教 育部	薬学部	生物資 源科学 部	松戸歯 学部	歯学部	医学部	工学部	生産工 学部	理工学 部	スポー ツ科学 部	危機管 理学部	国際関 係学部	芸術学 部	商学部	経済学 部	文理学 部	法学部	全学部
■ よくあった	130	6	267	909	117	132	111	797	1377	1431	241	190	454	1032	749	899	1149	1576	11567
■ ときどきあった	348	10	921	3296	380	245	464	2405	3507	4891	516	571	1048	1389	2146	2404	3140	3739	31420
■ ほとんどなかった	152	6	262	1791	133	78	147	781	873	1929	109	157	258	336	796	812	947	1307	10874
■ 全くなかった	27	5	28	281	30	7	21	121	117	315	9	21	46	57	136	110	143	222	1696

平成30年度学修満足度向上調査(4月分) 【全学年】

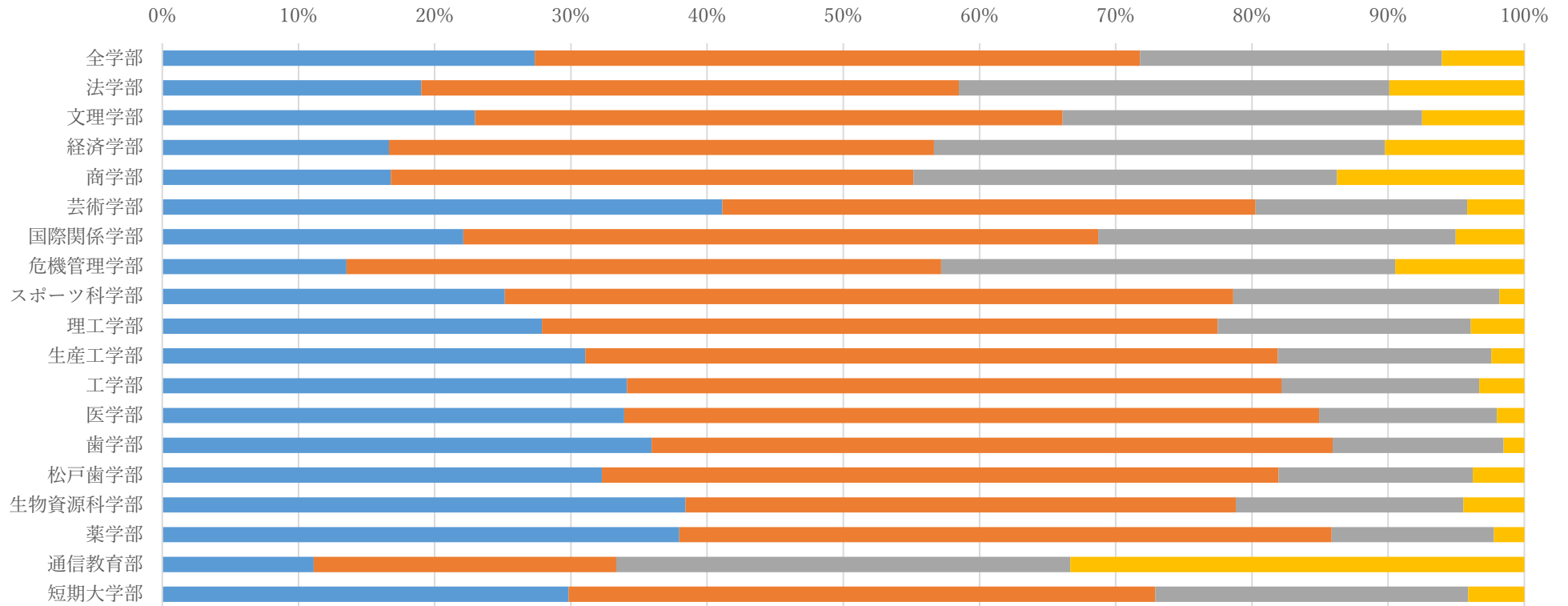
[24. 授業において、学生同士でグループワークをする機会がありましたか]



	短期大 学部	通信教 育部	薬学部	生物資 源科学 部	松戸歯 学部	歯学部	医学部	工学部	生産工 学部	理工学 部	スポー ツ科学 部	危機管 理学部	国際関 係学部	芸術学 部	商学部	経済学 部	文学部	法学部	全学部
■よくあった	208	4	485	1426	182	166	207	1186	1862	2043	409	272	574	1117	871	1121	1483	1970	15586
■ときどきあった	319	11	838	3252	363	223	417	2255	3214	4654	373	543	986	1249	1928	2277	2987	3453	29342
■ほとんどなかった	111	7	134	1365	91	68	106	564	702	1576	86	110	202	366	835	712	771	1182	8988
■全くなかった	19	5	21	234	24	5	13	99	96	293	7	14	44	82	193	115	138	239	1641

平成30年度学修満足度向上調査(4月分) 【全学年】

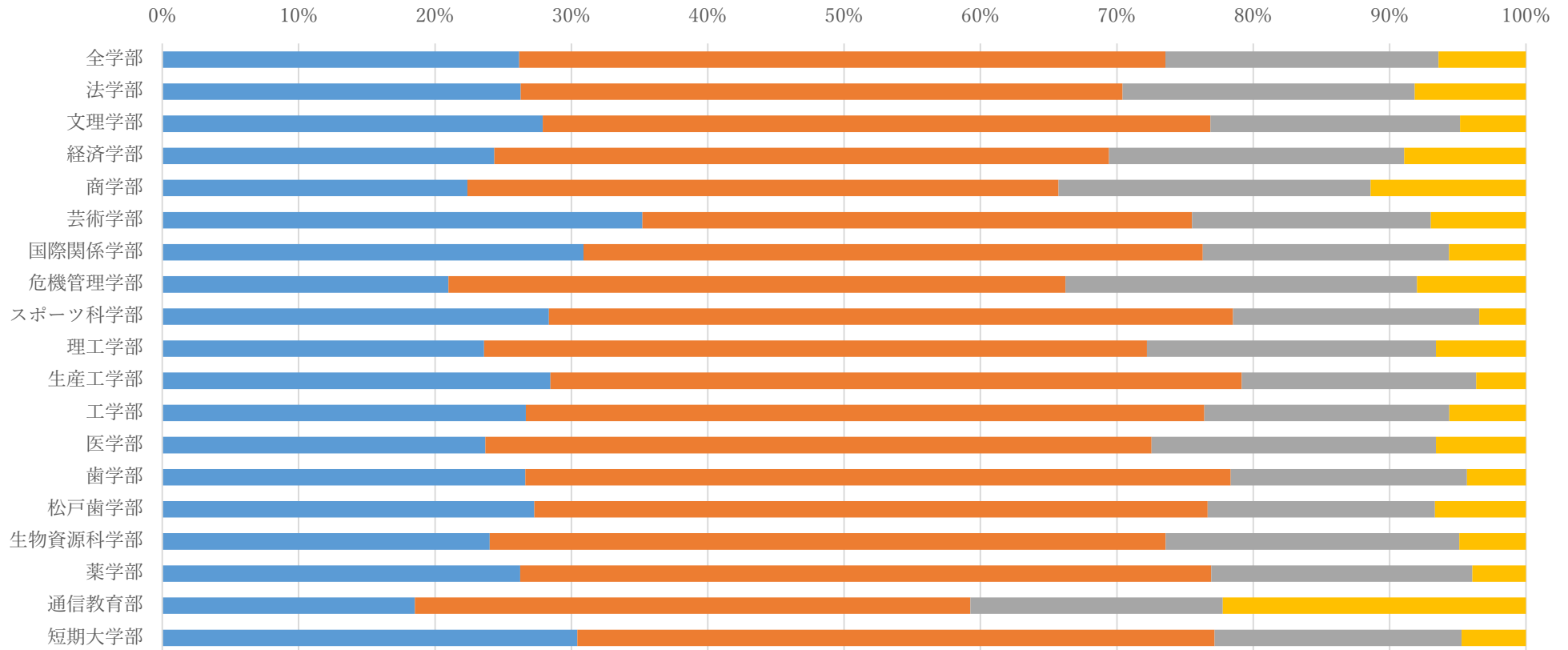
[25. 授業において、実験、実習、フィールドワークなどを実施し、体験的に学ぶ機会がありましたか]



	短期大 学部	通信教 育部	薬学部	生物資 源科学 部	松戸歯 学部	歯学部	医学部	工学部	生産工 学部	理工学 部	スポー ツ科学 部	危機管 理学部	国際関 係学部	芸術学 部	商学部	経済学 部	文理学 部	法学部	全学部
■よくあった	196	3	561	2411	213	166	252	1400	1824	2388	220	127	399	1157	642	703	1235	1302	15199
■ときどきあった	283	6	708	2536	328	231	379	1972	2987	4249	468	410	842	1102	1469	1691	2321	2700	24682
■ほとんどなかった	151	9	176	1049	94	58	97	596	920	1592	171	313	474	437	1190	1399	1419	2163	12308
■全くなかった	27	9	33	281	25	7	15	136	143	337	16	89	91	118	526	432	404	679	3368

平成30年度学修満足度向上調査(4月分) 【全学年】

[26. 授業において、教員があなたの提出物に、添削やコメントを付けて返却する科目がありましたか]

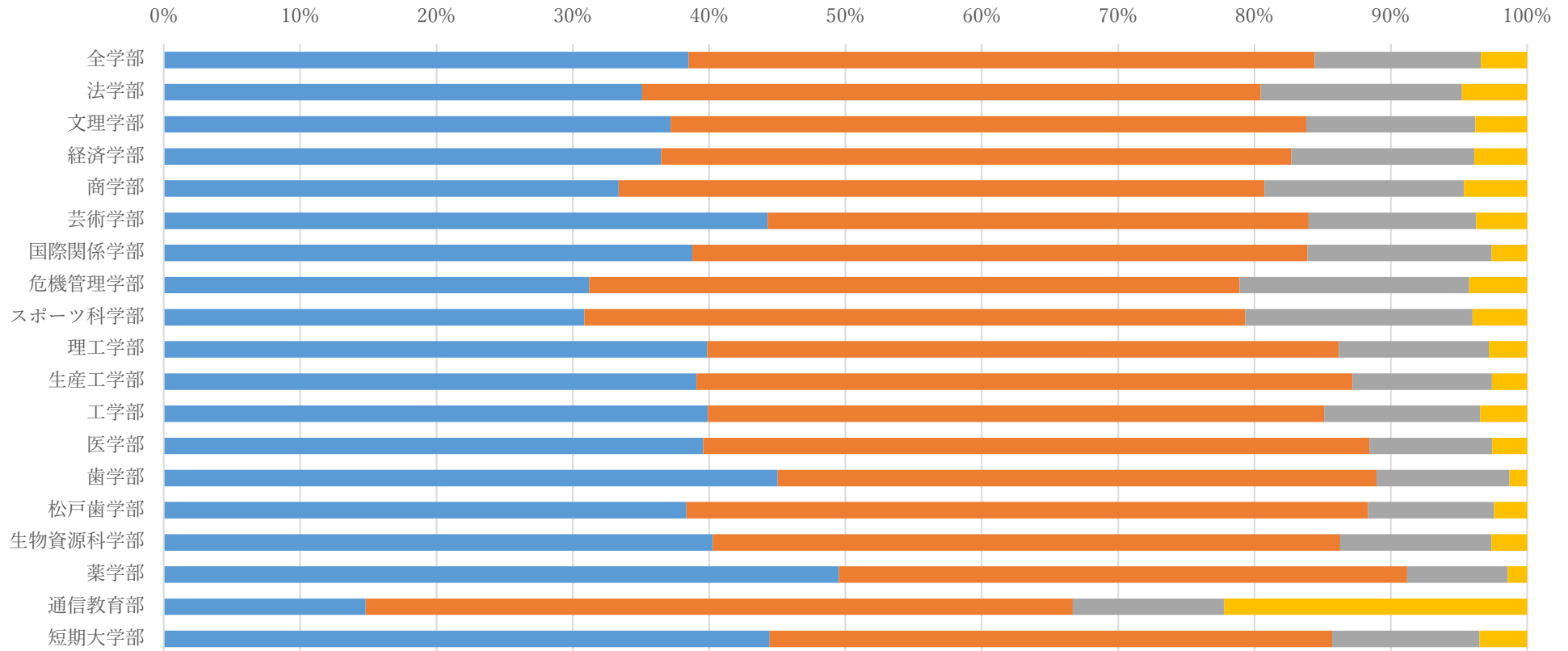


	短期大 学部	通信教 育部	薬学部	生物資 源科学 部	松戸歯 学部	歯学部	医学部	工学部	生産工 学部	理工学 部	スポー ツ科学 部	危機管 理学部	国際関 係学部	芸術学 部	商学部	経済学 部	文理学 部	法学部	全学部
■ よくあった	200	5	388	1507	180	123	176	1094	1672	2021	248	197	558	991	856	1029	1501	1799	14545
■ ときどきあった	307	11	749	3111	326	239	363	2042	2978	4164	439	425	820	1134	1659	1904	2634	3021	26326
■ ほとんどなかった	119	5	283	1352	110	80	155	737	1010	1815	158	242	326	493	876	915	984	1466	11126
■ 全くなかった	31	6	58	307	44	20	49	231	214	566	30	75	102	196	436	377	260	558	3560

平成30年度学修満足度向上調査(4月分)

【全学年】

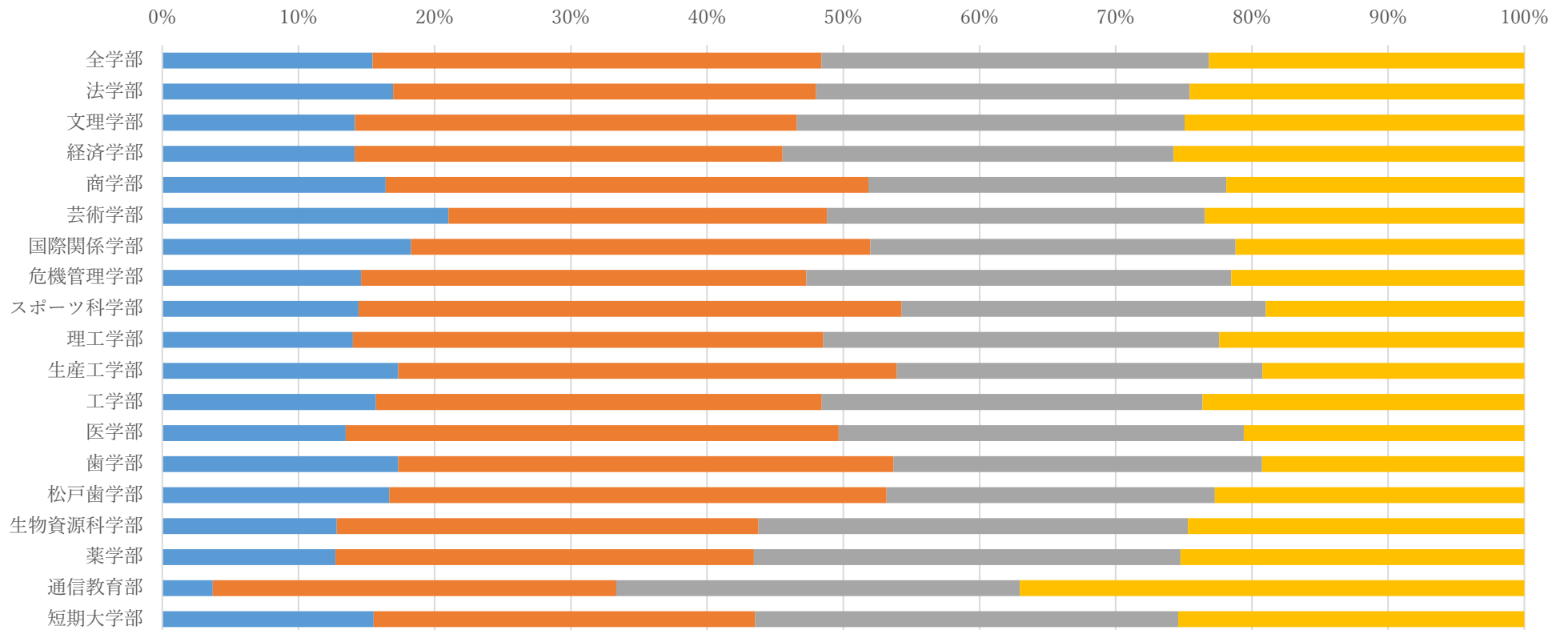
[27. 授業時間以外に他の学生と一緒に勉強したり，授業内容を話したりする機会がありましたか]



	短期大 学部	通信教 育部	薬学部	生物資 源科学 部	松戸歯 学部	歯学部	医学部	工学部	生産工 学部	理工学 部	スポー ツ科学 部	危機管 理学部	国際関 係学部	芸術学 部	商学部	経済学 部	文理学 部	法学部	全学部
■ よくあった	292	4	732	2527	253	208	294	1638	2295	3415	270	293	700	1246	1277	1541	2000	2401	21386
■ ときどきあった	271	14	616	2889	330	203	363	1855	2827	3968	424	448	815	1117	1812	1953	2507	3106	25518
■ ほとんどなかった	71	3	109	697	61	45	67	470	600	942	146	158	244	346	561	567	668	1010	6765
■ 全くなかった	23	6	21	164	16	6	19	141	152	241	35	40	47	105	177	164	204	327	1888

平成30年度学修満足度向上調査(4月分) 【全学年】

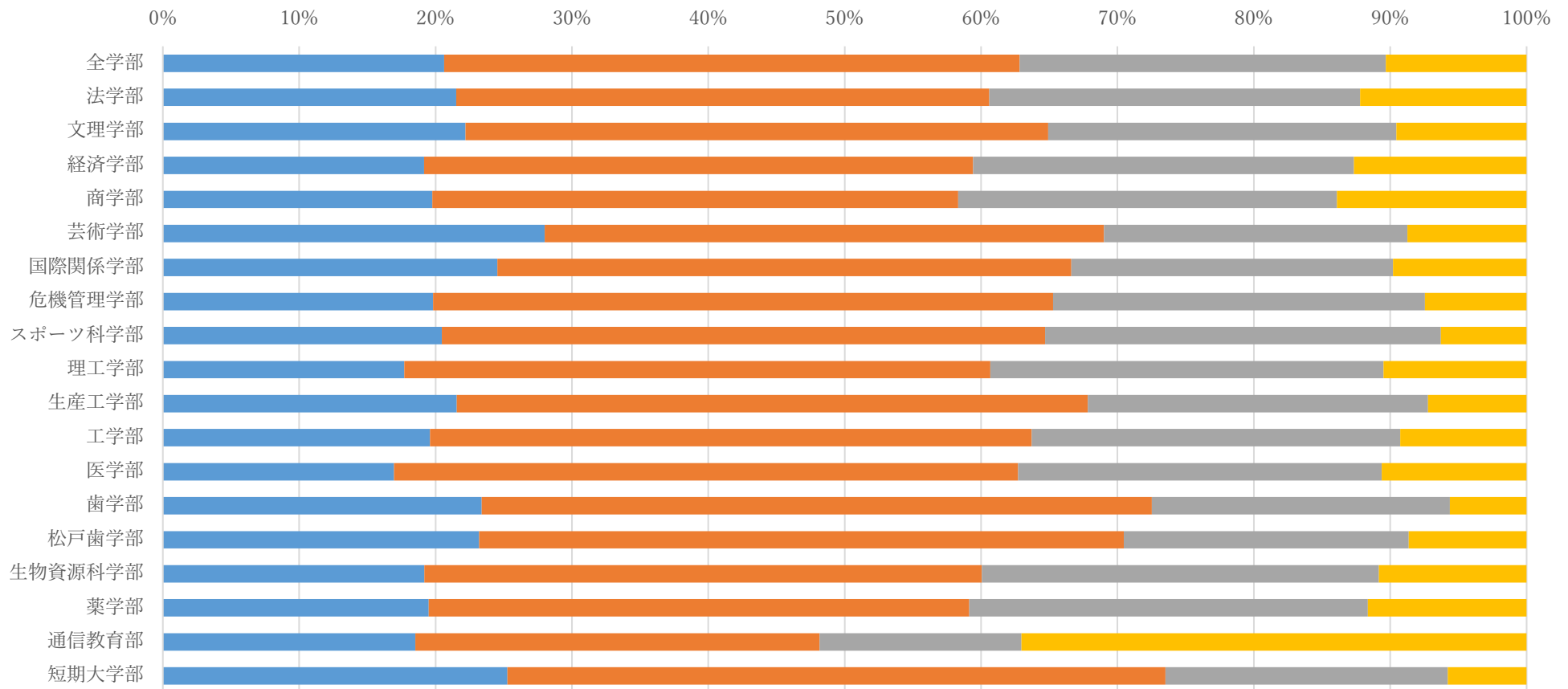
[28. 他の教員とインターネット環境(SNS等)を利用して授業や課題に関するコミュニケーションをとる機会がありましたか]



	短期大 学部	通信教 育部	薬学部	生物資 源科学 部	松戸歯 学部	歯学部	医学部	工学部	生産工 学部	理工学 部	スポー ツ科学 部	危機管 理学部	国際関 係学部	芸術学 部	商学部	経済学 部	文理学 部	法学部	全学部
■よくあった	102	1	188	804	110	80	100	644	1018	1198	126	137	330	591	628	597	761	1160	8575
■ときどきあった	184	8	454	1944	241	168	269	1343	2150	2959	349	307	609	782	1356	1327	1745	2125	18320
■ほとんどなかった	204	8	463	1979	159	125	221	1147	1577	2490	234	293	484	781	1006	1213	1531	1878	15793
■全くなかった	167	10	373	1550	150	89	153	970	1129	1919	166	202	383	660	837	1088	1342	1681	12869

平成30年度学修満足度向上調査(4月分) 【全学年】

[29. 教職員に学修に関する相談をする機会がありましたか]

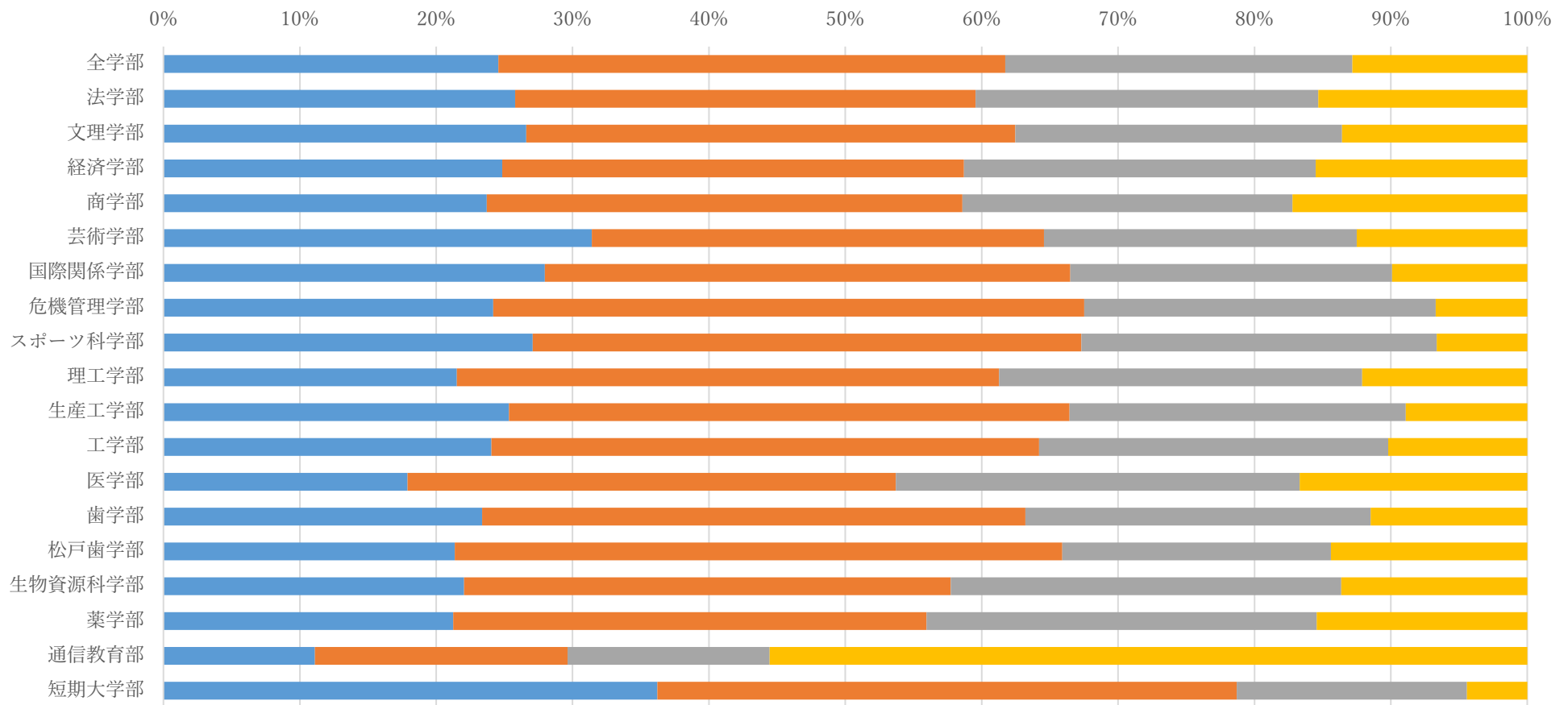


	短期大 学部	通信教 育部	薬学部	生物資 源科学 部	松戸歯 学部	歯学部	医学部	工学部	生産工 学部	理工学 部	スポー ツ科学 部	危機管 理学部	国際関 係学部	芸術学 部	商学部	経済学 部	文理学 部	法学部	全学部
■ よくあった	166	5	288	1204	153	108	126	804	1266	1517	179	186	443	788	756	809	1194	1472	11464
■ ときどきあった	317	8	586	2566	312	227	340	1811	2718	3680	387	427	760	1154	1476	1701	2298	2675	23443
■ ほとんどなかった	136	4	432	1827	138	101	198	1109	1465	2471	254	256	426	626	1063	1180	1373	1861	14920
■ 全くなかった	38	10	172	680	57	26	79	380	425	898	55	70	177	246	532	535	514	836	5730

平成30年度学修満足度向上調査(4月分)

【全学年】

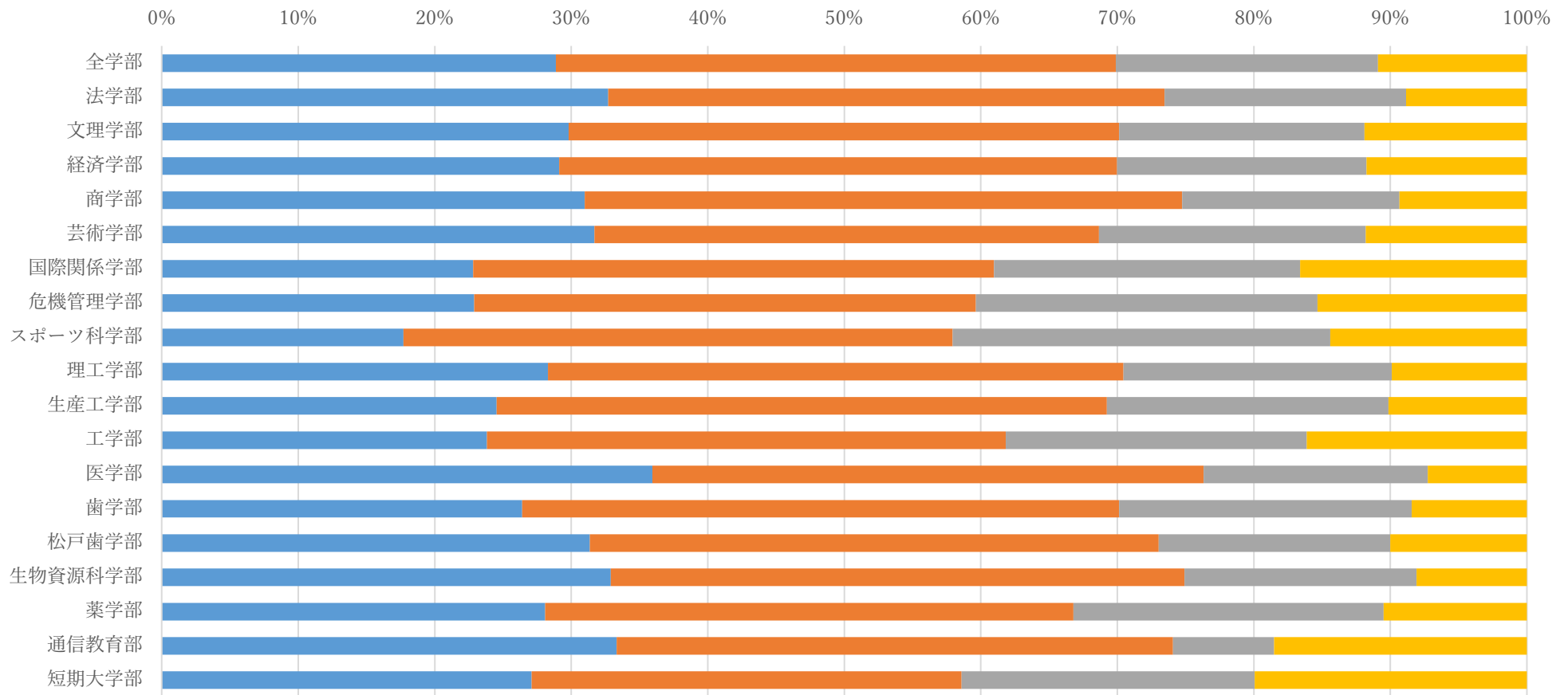
[30. 教職員に進路に関する相談をする機会がありましたか]



	短期大 学部	通信教 育部	薬学部	生物資 源科学 部	松戸歯 学部	歯学部	医学部	工学部	生産工 学部	理工学 部	スポー ツ科学 部	危機管 理学部	国際関 係学部	芸術学 部	商学部	経済学 部	文理学 部	法学部	全学部
■ よくあった	238	3	314	1384	141	108	133	987	1488	1842	237	227	505	884	907	1050	1431	1765	13644
■ ときどきあった	279	5	513	2240	294	184	266	1648	2415	3407	352	407	696	933	1335	1430	1929	2311	20644
■ ほとんどなかった	111	4	423	1797	130	117	220	1051	1448	2280	228	242	426	645	926	1090	1289	1719	14146
■ 全くなかった	29	15	228	856	95	53	124	418	523	1037	58	63	179	352	659	655	730	1049	7123

平成30年度学修満足度向上調査(4月分) 【全学年】

[3 1. 授業課題実施のために図書館を利用する機会がありましたか]

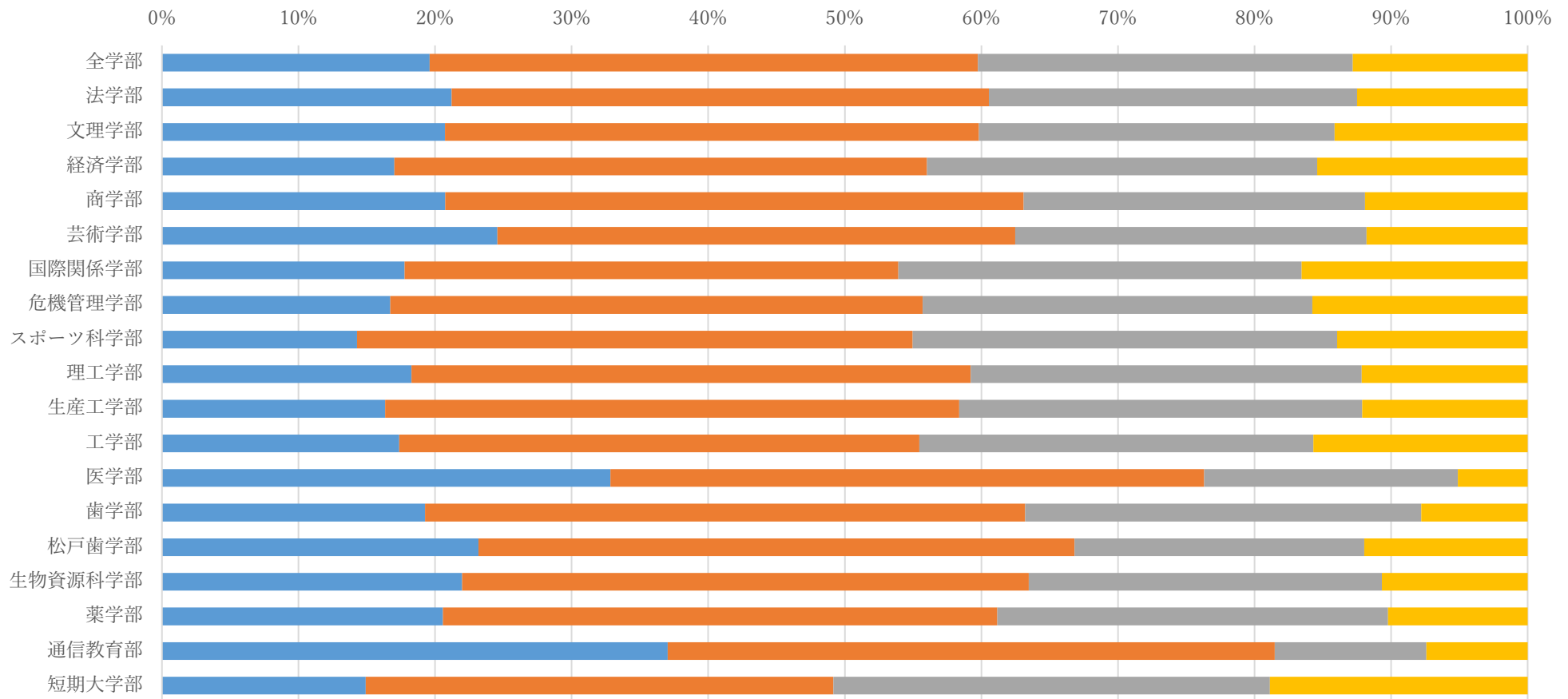


	短期大 学部	通信教 育部	薬学部	生物資 源科学 部	松戸歯 学部	歯学部	医学部	工学部	生産工 学部	理工学 部	スポー ツ科学 部	危機管 理学部	国際関 係学部	芸術学 部	商学部	経済学 部	文理学 部	法学部	全学部
■よくあった	178	9	415	2065	207	122	267	978	1441	2424	155	215	412	892	1186	1230	1603	2239	16038
■ときどきあった	207	11	572	2637	275	202	300	1559	2626	3610	352	345	689	1040	1675	1727	2169	2788	22784
■ほとんどなかった	141	2	336	1068	112	99	122	905	1211	1684	242	235	405	550	609	772	967	1211	10671
■全くなかった	131	5	155	507	66	39	54	662	596	848	126	144	300	332	357	496	640	606	6064

平成30年度学修満足度向上調査(4月分)

【全学年】

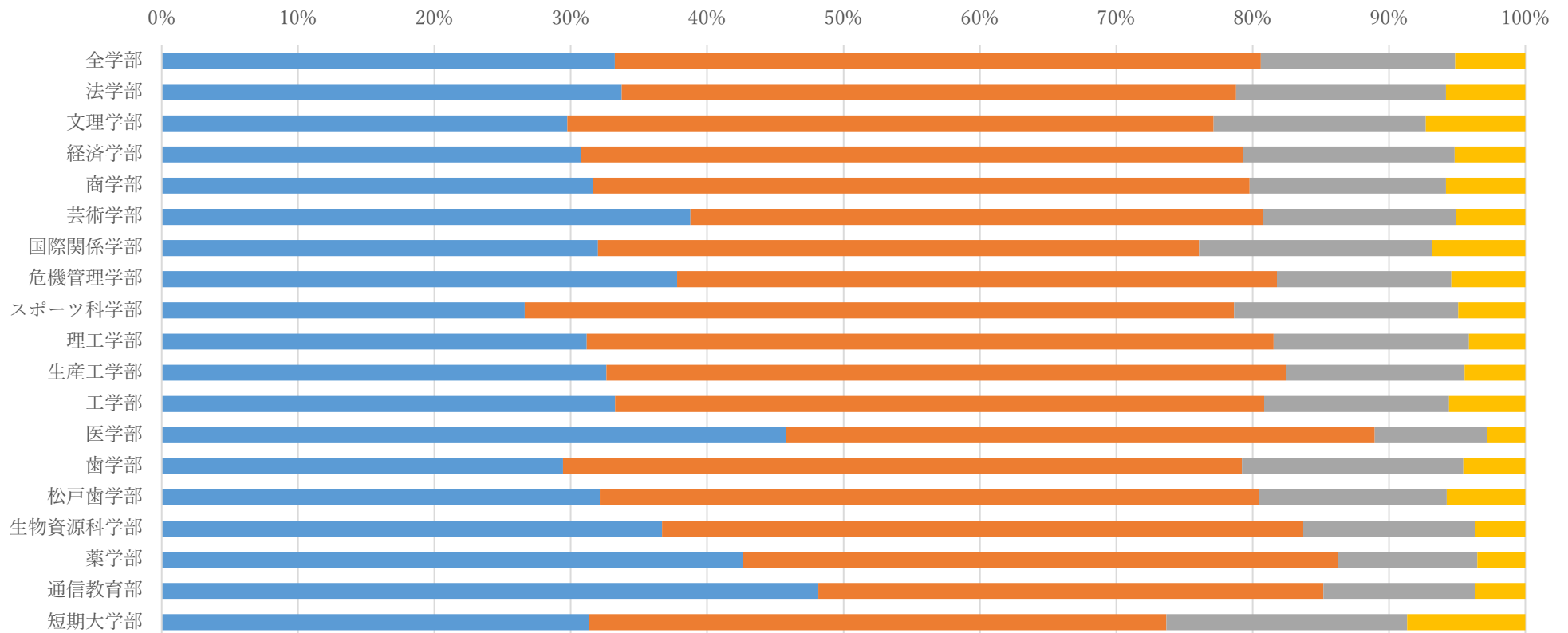
[32. 授業の課題等のために専門書・論文を読む機会がありましたか]



	短期大 学部	通信教 育部	薬学部	生物資 源科学 部	松戸歯 学部	歯学部	医学部	工学部	生産工 学部	理工学 部	スポー ツ科学 部	危機管 理学部	国際関 係学部	芸術学 部	商学部	経済学 部	文理学 部	法学部	全学部
■ よくあった	98	10	304	1380	153	89	244	713	960	1565	125	157	321	691	794	719	1115	1452	10890
■ ときどきあった	225	12	600	2604	288	203	323	1563	2469	3508	356	366	653	1067	1621	1648	2103	2692	22301
■ ほとんどなかった	210	3	423	1623	140	134	138	1184	1734	2452	272	268	533	724	956	1207	1401	1846	15248
■ 全くなかった	124	2	151	670	79	36	38	644	711	1041	122	148	299	332	456	651	760	854	7118

平成30年度学修満足度向上調査(4月分) 【全学年】

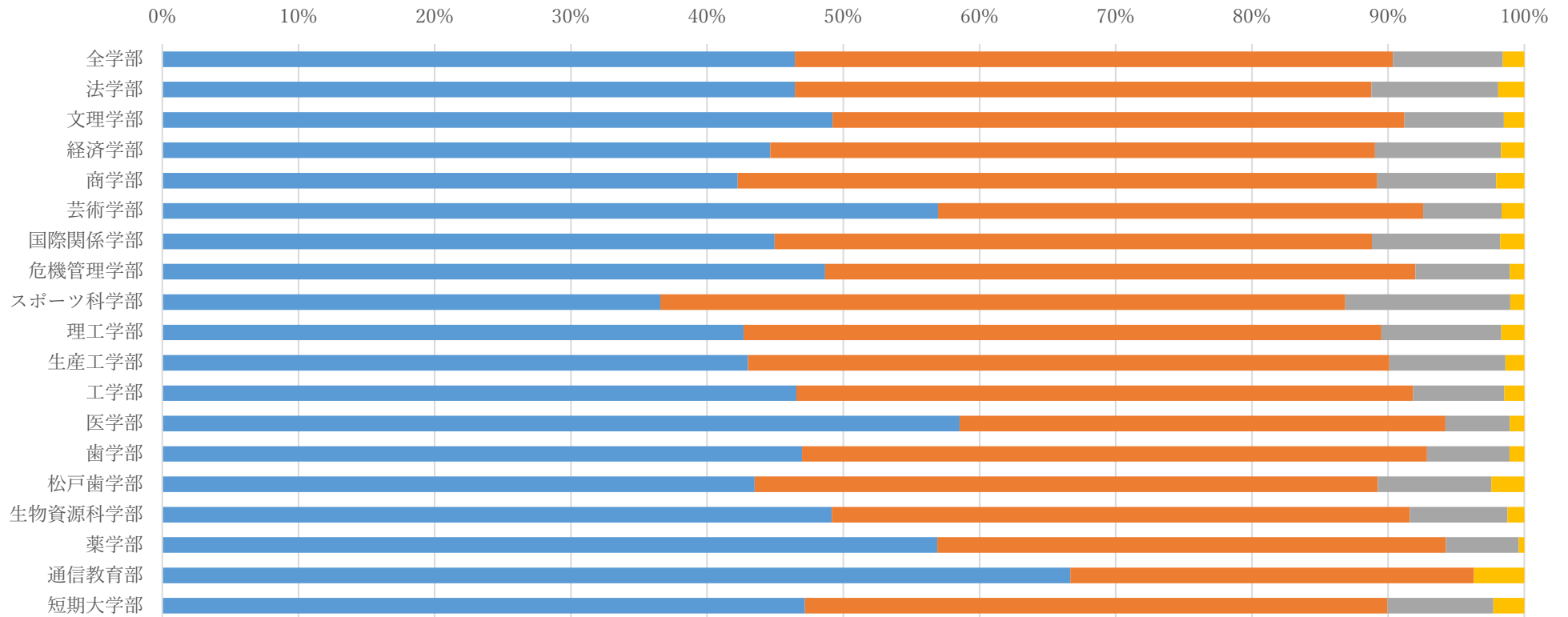
[33. 授業課題実施のためにWEB上の情報を利用する機会がありましたか]



	短期大 学部	通信教 育部	薬学部	生物資 源科学 部	松戸歯 学部	歯学部	医学部	工学部	生産工 学部	理工学 部	スポー ツ科学 部	危機管 理学部	国際関 係学部	芸術学 部	商学部	経済学 部	文理学 部	法学部	全学部
■ よくあった	206	13	630	2304	212	136	340	1365	1916	2670	233	355	578	1091	1210	1299	1600	2309	18467
■ ときどきあった	278	10	645	2951	319	230	321	1953	2926	4315	455	413	796	1182	1843	2050	2549	3083	26319
■ ほとんどなかった	116	3	151	792	91	75	61	556	770	1226	144	120	308	397	551	657	837	1053	7908
■ 全くなかった	57	1	52	230	38	21	21	230	262	355	43	51	124	144	223	219	393	399	2863

平成30年度学修満足度向上調査(4月分) 【全学年】

[34. 読みや意味の分からない言葉・用語があったら調べましたか (書籍でもインターネットでも, 媒体は問いません)]

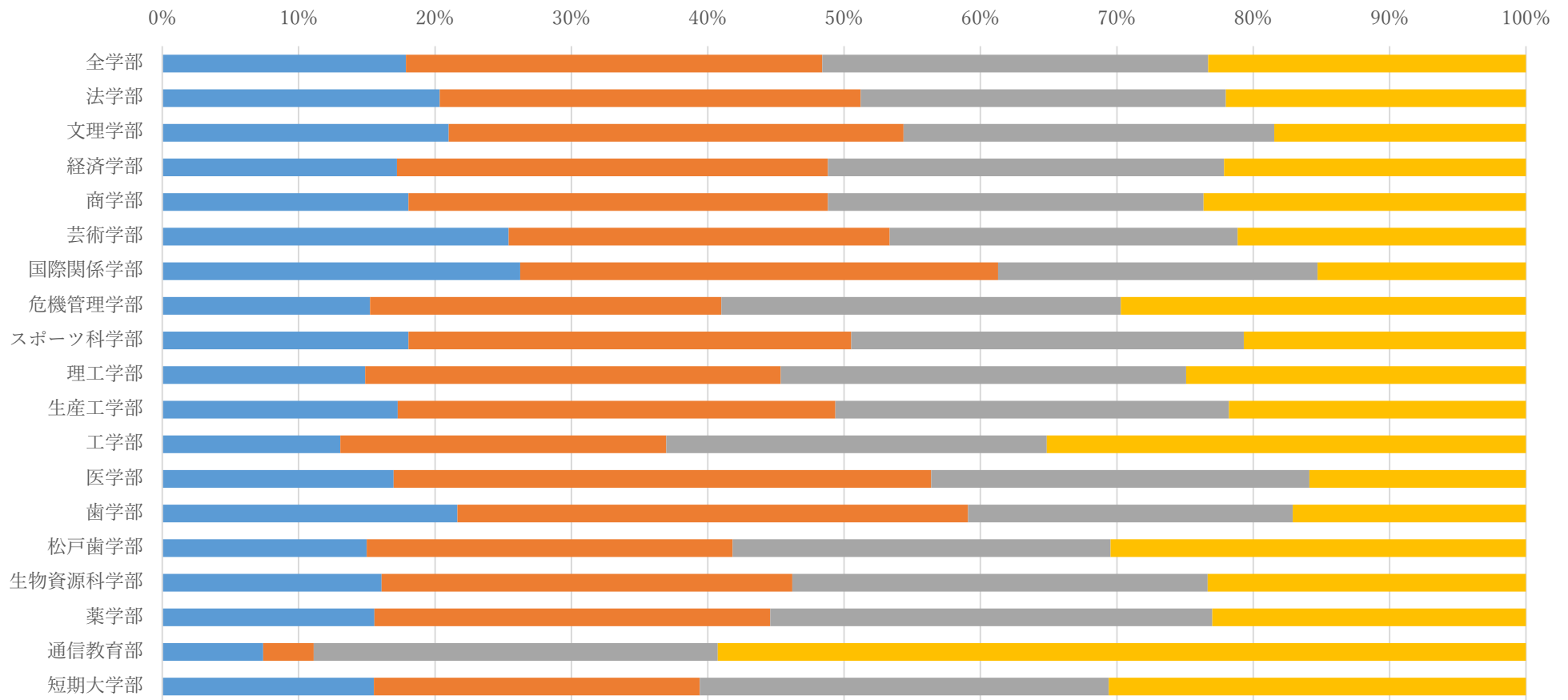


	短期大 学部	通信教 育部	薬学部	生物資 源科学 部	松戸歯 学部	歯学部	医学部	工学部	生産工 学部	理工学 部	スポー ツ科学 部	危機管 理学部	国際関 係学部	芸術学 部	商学部	経済学 部	文理学 部	法学部	全学部
■ よくあった	310	18	841	3085	287	217	435	1911	2526	3656	320	457	812	1603	1617	1886	2647	3179	25807
■ ときどきあった	281	8	552	2664	302	212	265	1858	2766	4011	440	407	792	1002	1797	1876	2259	2897	24389
■ ほとんどなかった	51	0	79	450	55	28	35	275	500	754	106	65	170	162	334	391	392	637	4484
■ 全くなかった	15	1	6	78	16	5	8	60	82	145	9	10	32	47	79	72	81	131	877

平成30年度学修満足度向上調査(4月分)

【全学年】

[35. 外国人と話す機会がありましたか]

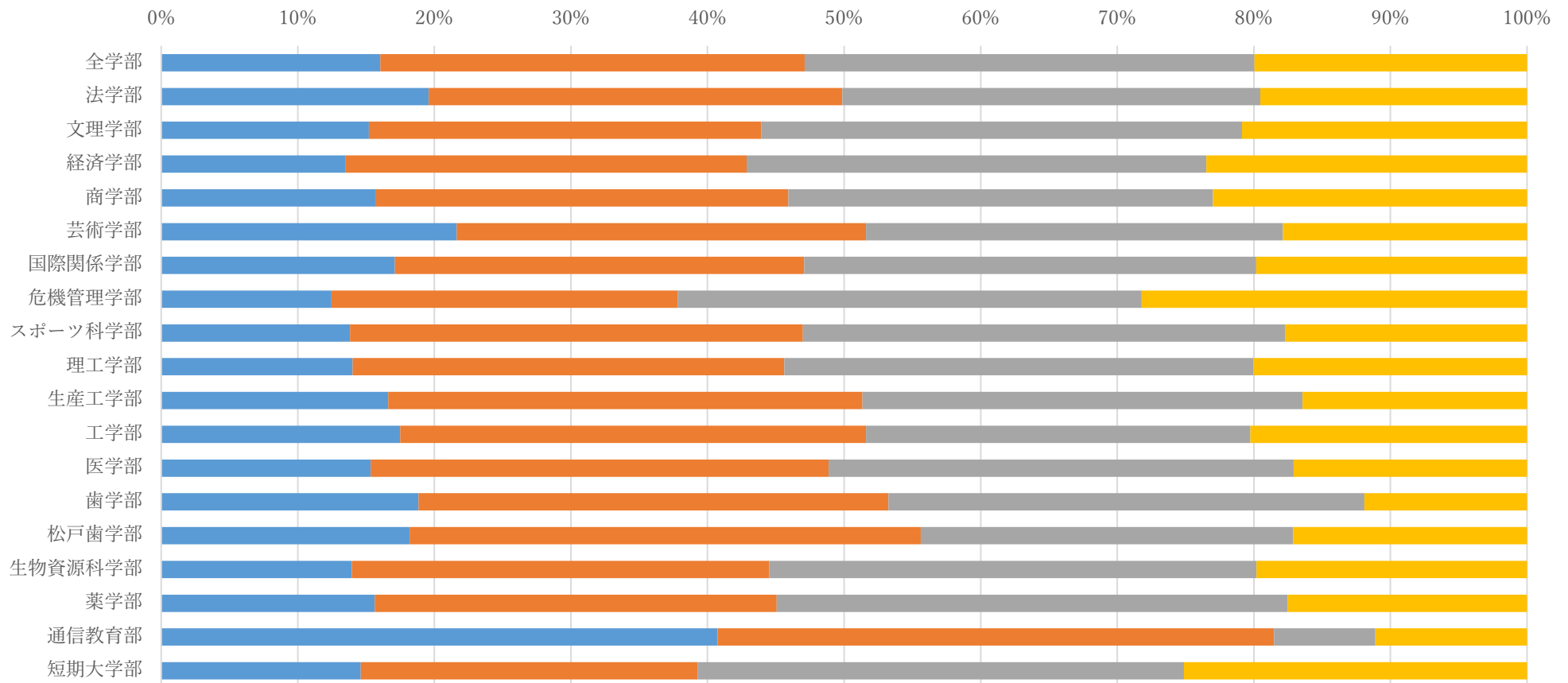


	短期大 学部	通信教 育部	薬学部	生物資 源科学 部	松戸歯 学部	歯学部	医学部	工学部	生産工 学部	理工学 部	スポー ツ科学 部	危機管 理学部	国際関 係学部	芸術学 部	商学部	経済学 部	文理学 部	法学部	全学部
■ よくあった	102	2	230	1010	99	100	126	536	1014	1274	158	143	474	715	691	727	1130	1393	9924
■ ときどきあった	157	1	429	1890	177	173	293	981	1885	2612	284	242	633	786	1177	1335	1794	2113	16962
■ ほとんどなかった	197	8	479	1912	183	110	206	1145	1696	2546	252	275	423	718	1054	1228	1462	1832	15726
■ 全くなかった	201	16	340	1465	201	79	118	1442	1279	2134	181	279	276	595	905	935	993	1506	12945

平成30年度学修満足度向上調査(4月分)

【全学年】

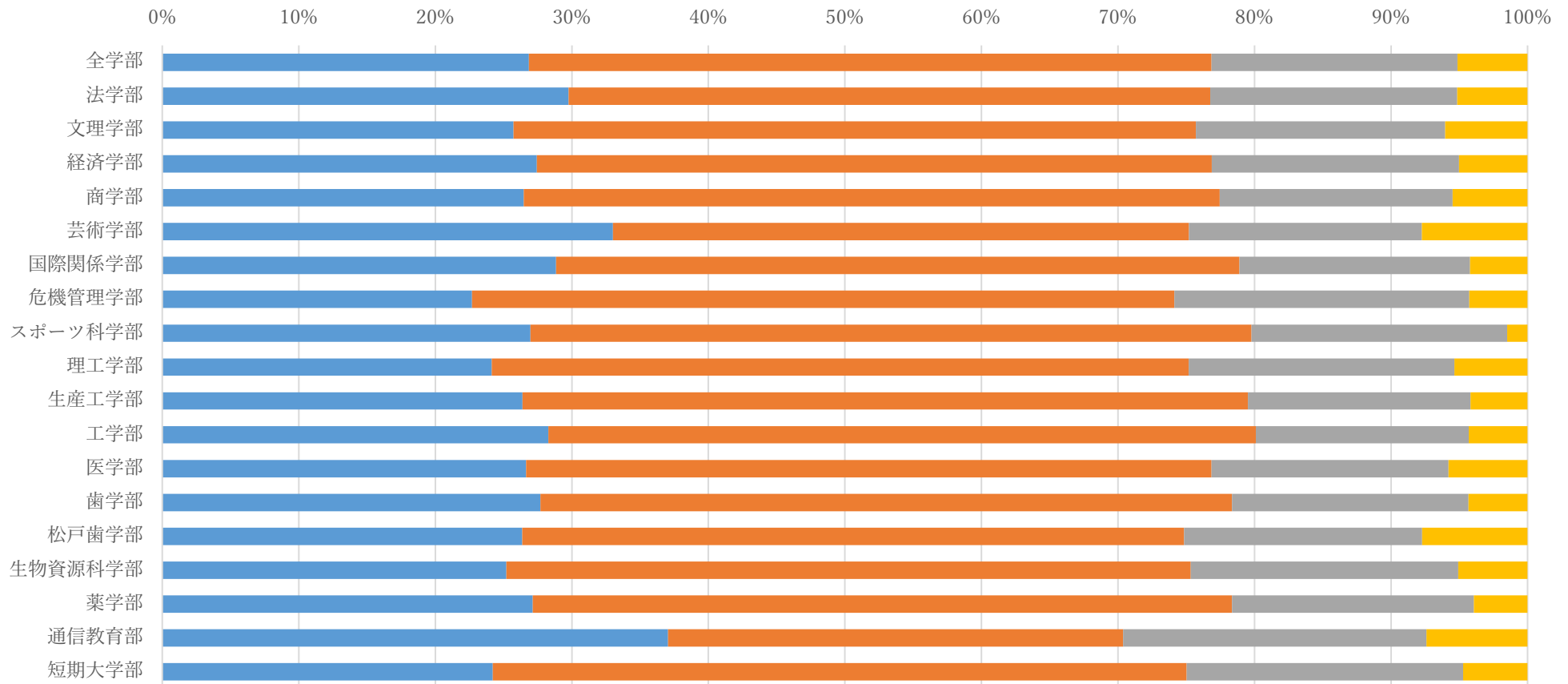
[36. 社会人と話す機会がありましたか]



	短期大 学部	通信教 育部	薬学部	生物資 源科学 部	松戸歯 学部	歯学部	医学部	工学部	生産工 学部	理工学 部	スポー ツ科学 部	危機管 理学部	国際関 係学部	芸術学 部	商学部	経済学 部	文理学 部	法学部	全学部
■ よくあった	96	11	231	876	120	87	114	718	976	1201	121	117	309	609	602	571	818	1340	8917
■ ときどきあった	162	11	435	1919	247	159	249	1400	2040	2707	290	238	541	843	1155	1240	1545	2073	17254
■ ほとんどなかった	234	2	553	2238	180	161	253	1155	1893	2940	309	319	598	859	1190	1422	1893	2094	18293
■ 全くなかった	165	3	259	1244	113	55	127	831	965	1718	155	265	358	503	880	992	1123	1337	11093

平成30年度学修満足度向上調査(4月分) 【全学年】

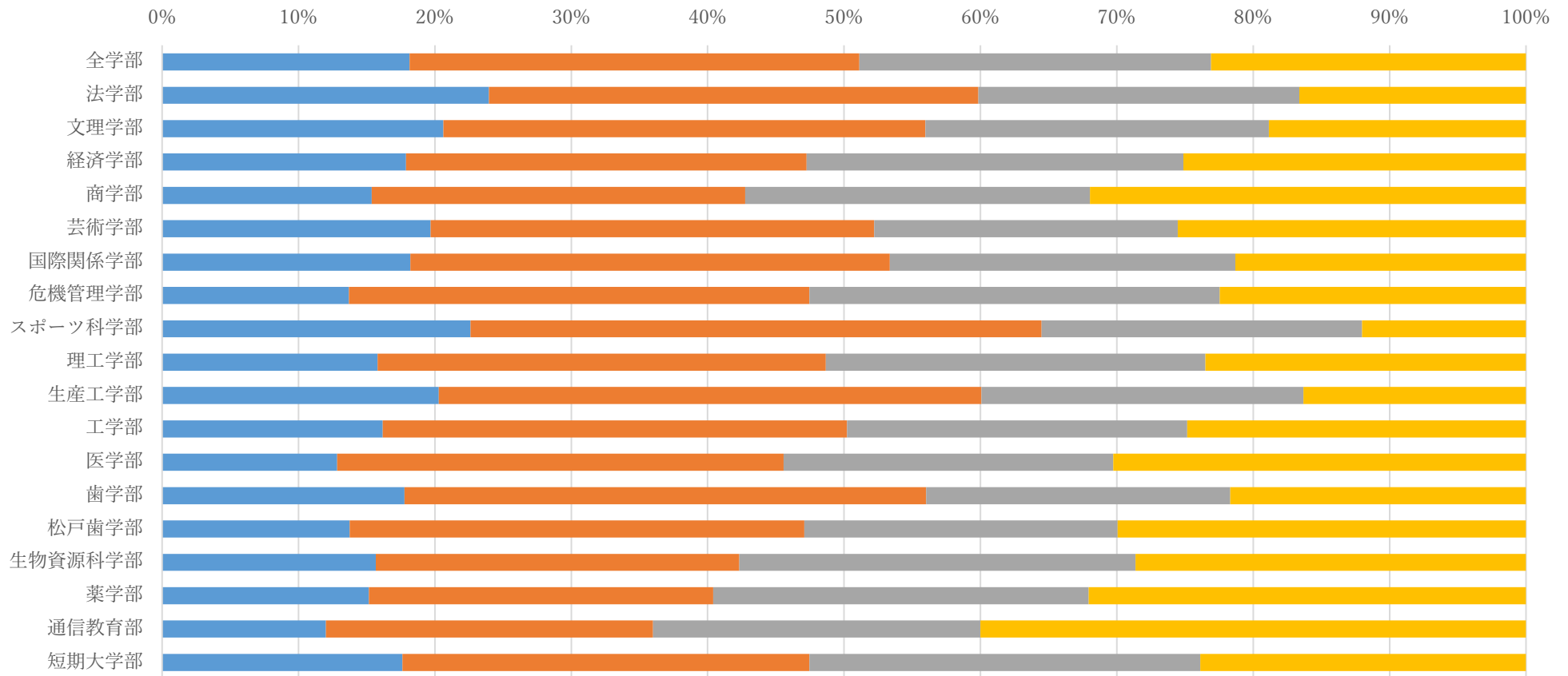
[37. 社会で働くことへの関心はこの1年間で向上しましたか]



	短期大 学部	通信教 育部	薬学部	生物資 源科学 部	松戸歯 学部	歯学部	医学部	工学部	生産工 学部	理工学 部	スポー ツ科学 部	危機管 理学部	国際関 係学部	芸術学 部	商学部	経済学 部	文理学 部	法学部	全学部
■ よくあった	159	10	401	1582	174	128	198	1161	1550	2068	236	213	521	929	1013	1159	1384	2037	14923
■ ときどきあった	334	9	757	3146	320	234	373	2126	3121	4372	462	483	904	1187	1951	2089	2688	3216	27772
■ ほとんどなかった	133	6	262	1231	115	80	129	640	958	1667	164	203	305	480	653	765	983	1239	10013
■ 全くなかった	31	2	58	318	51	20	43	177	245	459	13	40	76	218	210	212	324	352	2849

平成30年度学修満足度向上調査(4月分) 【全学年】

[38. 大学生活において、他学部の学生と交流する機会がありましたか]

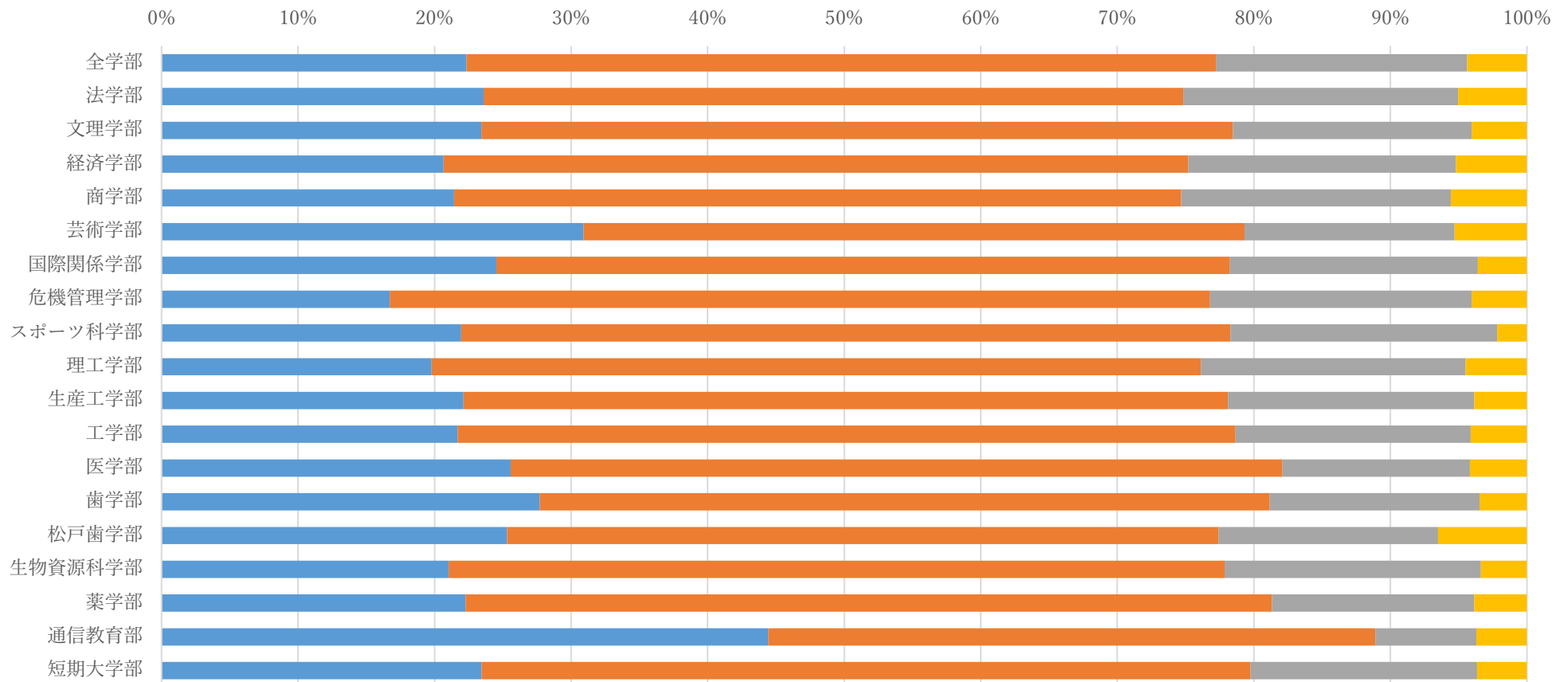


	短期大 学部	通信教 育部	薬学部	生物資 源科学 部	松戸歯 学部	歯学部	医学部	工学部	生産工 学部	理工学 部	スポー ツ科学 部	危機管 理学部	国際関 係学部	芸術学 部	商学部	経済学 部	文理学 部	法学部	全学部
■ よくあった	59	3	184	742	73	59	78	496	874	1025	128	86	217	383	370	485	704	1217	7183
■ ときどきあった	100	6	306	1261	177	127	199	1044	1713	2131	237	212	419	633	660	796	1207	1822	13050
■ ほとんどなかった	96	6	334	1376	122	74	147	765	1017	1805	133	189	302	433	609	749	860	1195	10212
■ 全くなかった	80	10	389	1355	159	72	184	762	703	1525	68	141	254	497	770	681	644	844	9138

平成30年度学修満足度向上調査(4月分)

【全学年】

[39. 授業を受講して学修意欲は以前より向上しましたか]

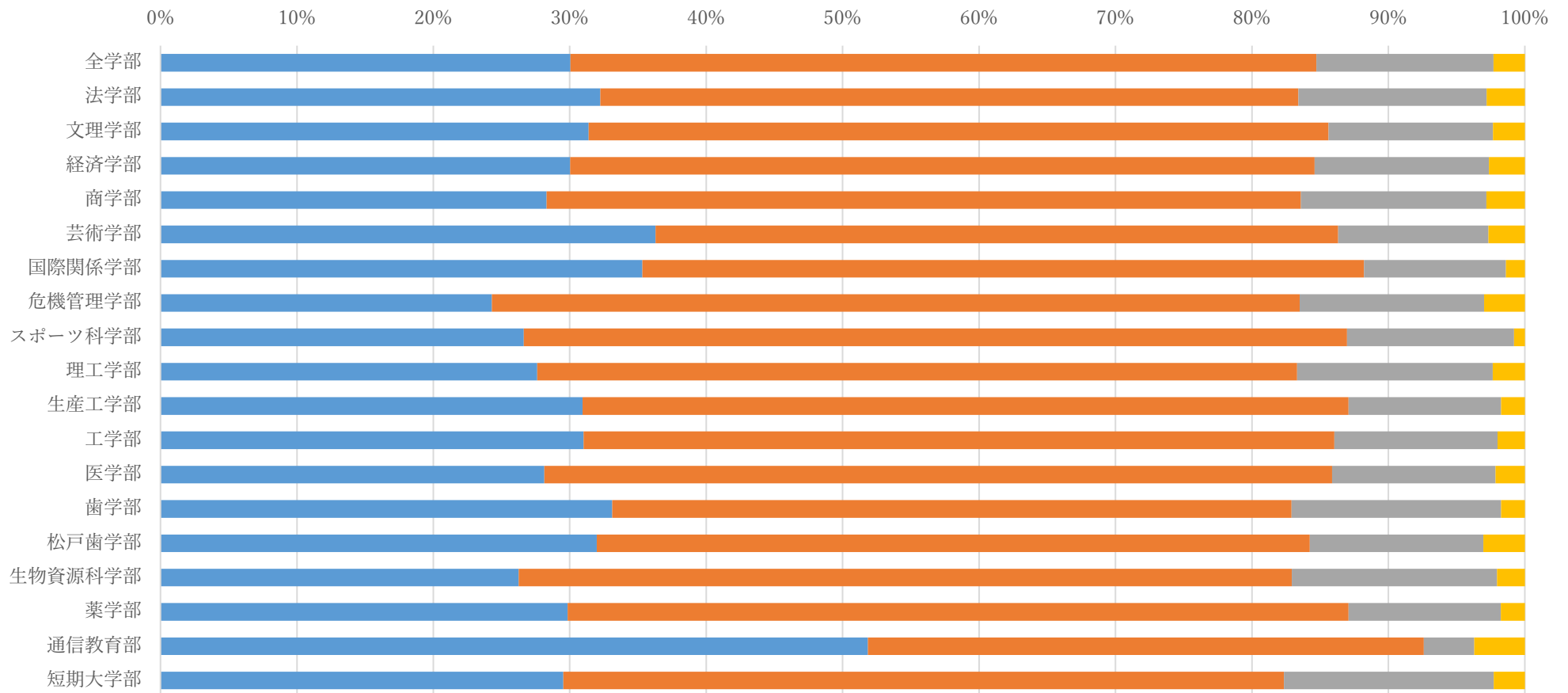


	短期大 学部	通信教 育部	薬学部	生物資 源科学 部	松戸歯 学部	歯学部	医学部	工学部	生産工 学部	理工学 部	スポー ツ科学 部	危機管 理学部	国際関 係学部	芸術学 部	商学部	経済学 部	文理学 部	法学部	全学部
■ よくあった	154	12	329	1320	167	128	190	890	1299	1694	192	157	443	870	820	873	1260	1615	12413
■ ときどきあった	370	12	873	3567	344	247	420	2338	3289	4826	493	564	970	1362	2038	2304	2961	3506	30484
■ ほとんどなかった	109	2	219	1179	106	71	102	707	1059	1661	171	180	328	433	756	828	941	1378	10230
■ 全くなかった	24	1	57	211	43	16	31	169	227	385	19	38	65	149	213	220	217	345	2430

平成30年度学修満足度向上調査(4月分)

【全学年】

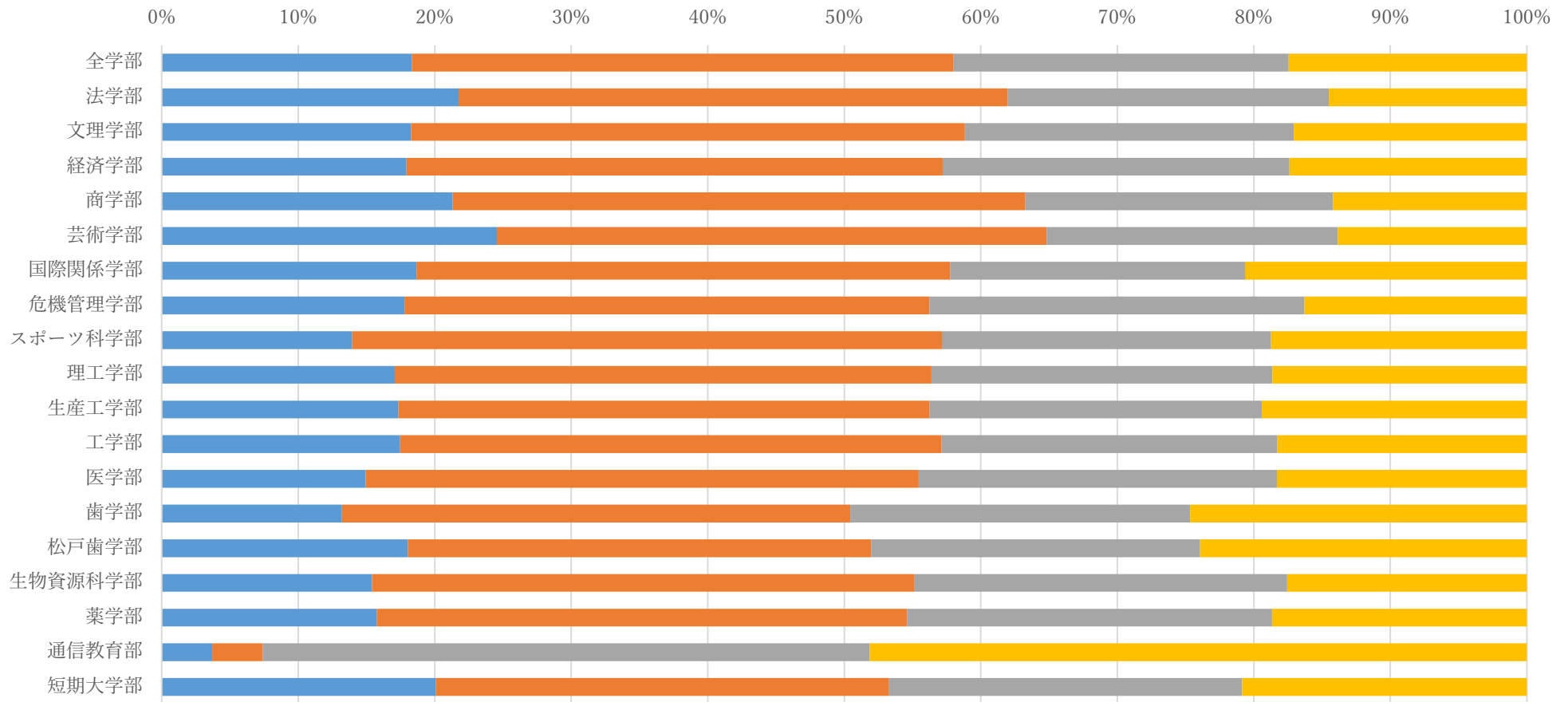
[40. 授業中には、集中して取り組んでいましたか]



	短期大 学部	通信教 育部	薬学部	生物資 源科学 部	松戸歯 学部	歯学部	医学部	工学部	生産工 学部	理工学 部	スポー ツ科学 部	危機管 理学部	国際関 係学部	芸術学 部	商学部	経済学 部	文理学 部	法学部	全学部
■よくあった	194	14	441	1648	211	153	209	1273	1817	2365	233	228	638	1021	1083	1269	1688	2206	16691
■ときどきあった	347	11	846	3557	345	230	429	2258	3298	4771	528	556	955	1408	2116	2305	2917	3502	30379
■ほとんどなかった	101	1	165	944	84	71	89	491	657	1229	107	127	188	310	520	540	648	944	7216
■全くなかった	15	1	26	128	20	8	16	82	102	201	7	28	25	75	108	111	126	192	1271

平成30年度学修満足度向上調査(4月分) 【全学年】

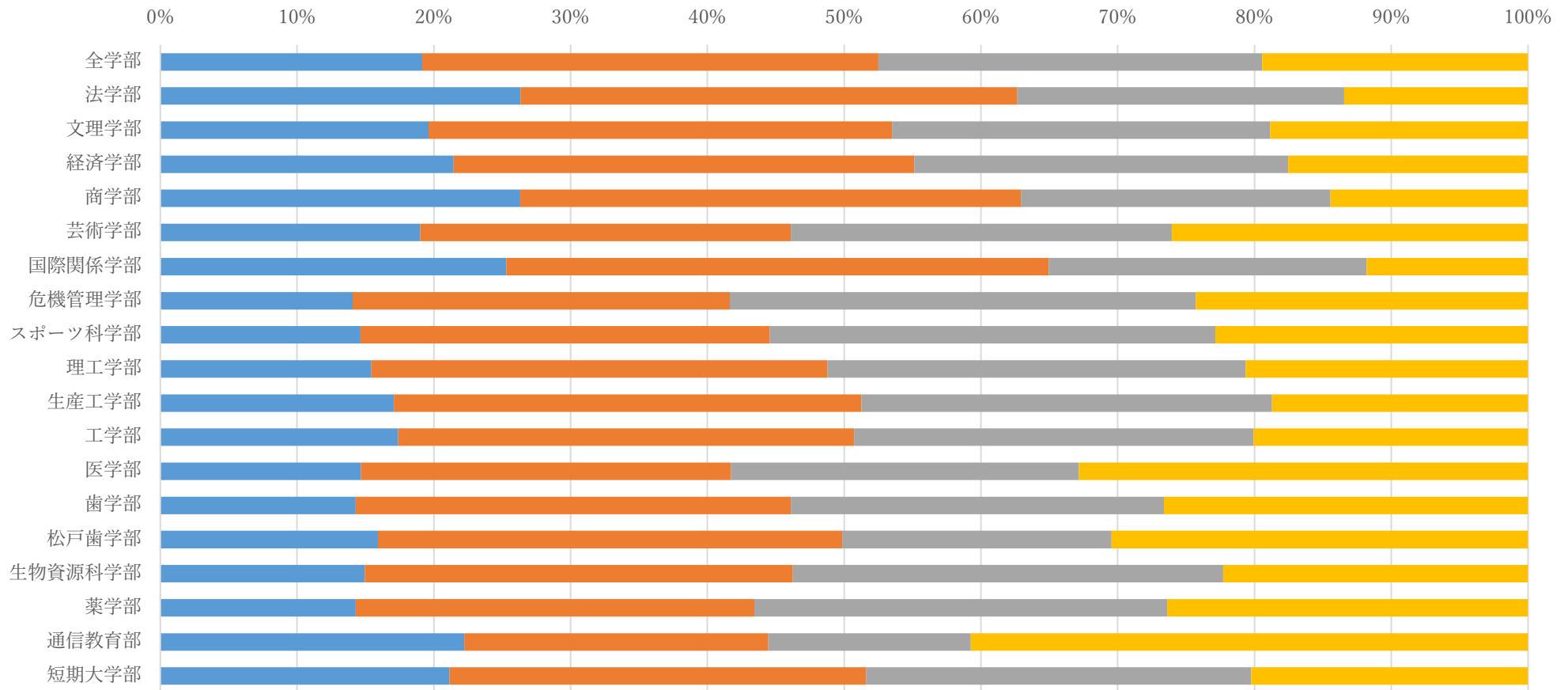
[4-1. 授業を欠席したいと思うこと、あるいは欠席することはありますか]



	短期大 学部	通信教 育部	薬学部	生物資 源科学 部	松戸歯 学部	歯学部	医学部	工学部	生産工 学部	理工学 部	スポー ツ科学 部	危機管 理学部	国際関 係学部	芸術学 部	商学部	経済学 部	文理学 部	法学部	全学部
■よくあった	132	1	233	967	119	61	111	717	1018	1463	122	167	337	691	816	758	983	1488	10184
■ときどきあった	218	1	574	2495	224	172	301	1628	2286	3367	378	361	706	1133	1605	1659	2182	2754	22044
■ほとんどなかった	170	12	395	1713	159	115	195	1009	1430	2138	211	258	390	600	863	1073	1295	1609	13635
■全くなかった	137	13	276	1102	158	114	136	750	1140	1598	164	153	373	390	543	735	919	993	9694

平成30年度学修満足度向上調査(4月分) 【全学年】

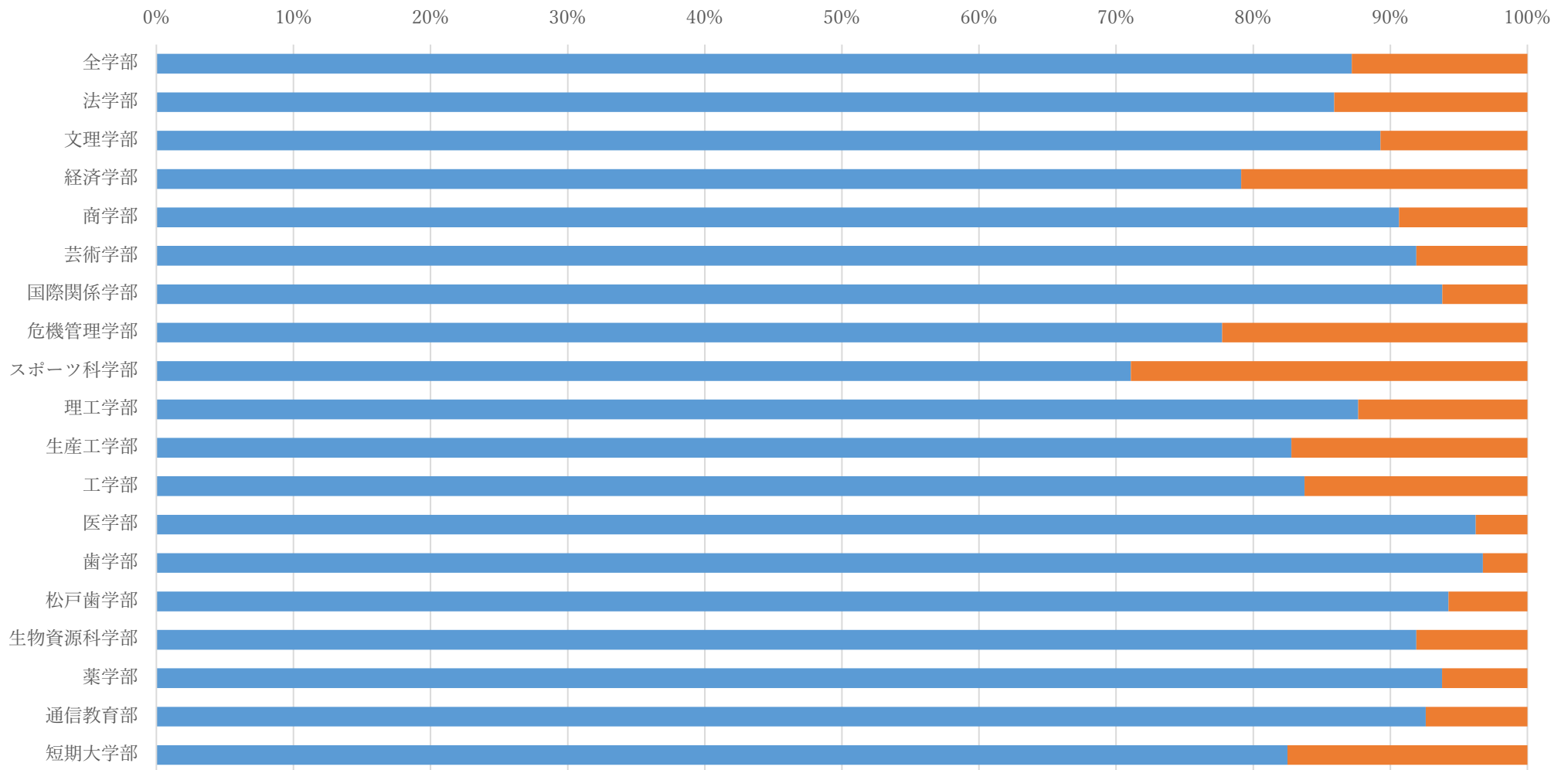
[42. 授業時間以外に、資格取得等の勉強をしていますか]



	短期大 学部	通信教 育部	薬学部	生物資 源科学 部	松戸歯 学部	歯学部	医学部	工学部	生産工 学部	理工学 部	スポー ツ科学 部	危機管 理学部	国際関 係学部	芸術学 部	商学部	経済学 部	文理学 部	法学部	全学部
■よくあった	139	6	211	939	105	66	109	714	1003	1322	128	132	457	535	1007	906	1055	1802	10636
■ときどきあった	200	6	431	1964	224	147	201	1368	2008	2856	262	259	716	762	1401	1423	1823	2487	18538
■ほとんどなかった	185	4	446	1975	130	126	189	1198	1763	2619	285	320	420	784	866	1155	1487	1635	15587
■全くなかった	133	11	390	1399	201	123	244	824	1100	1769	200	228	213	733	553	741	1014	920	10796

平成30年度学修満足度向上調査(4月分) 【全学年】

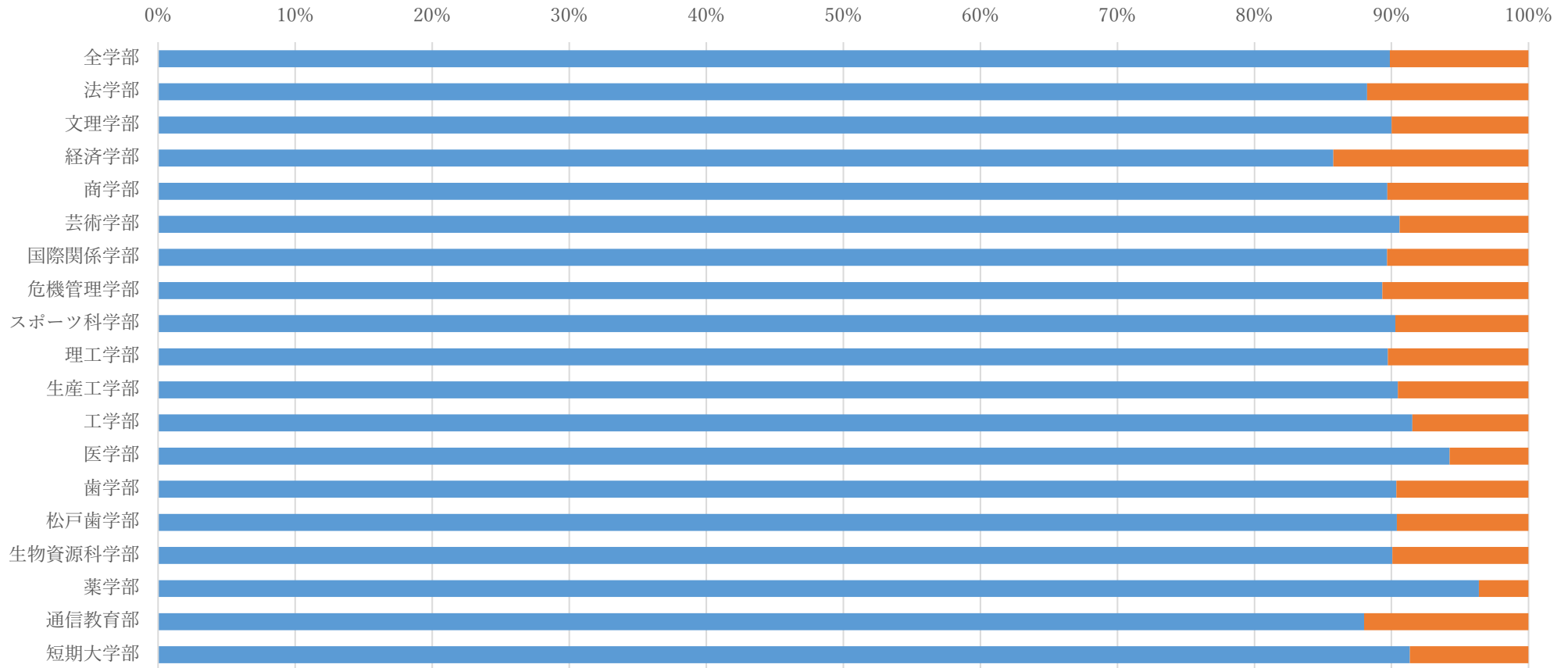
[43. シラバス(授業計画)とはどのようなものか知っていますか]



	短期大学部	通信教育部	薬学部	生物資源科学部	松戸歯学部	歯学部	医学部	工学部	生産工学部	理工学部	スポーツ科学部	危機管理学部	国際関係学部	芸術学部	商学部	経済学部	文理学部	法学部	全学部
■ はい	542	25	1386	5769	622	447	715	3437	4863	7509	622	730	1694	2586	3469	3343	4803	5880	48442
■ いいえ	115	2	92	508	38	15	28	667	1011	1057	253	209	112	228	358	882	576	964	7115

平成30年度学修満足度向上調査(4月分) [全学年]

[44. これまでの1年間に受講した授業における授業内容, 到達目標, 成績評価方法は概ねシラバス(授業計画)に沿っていましたか]

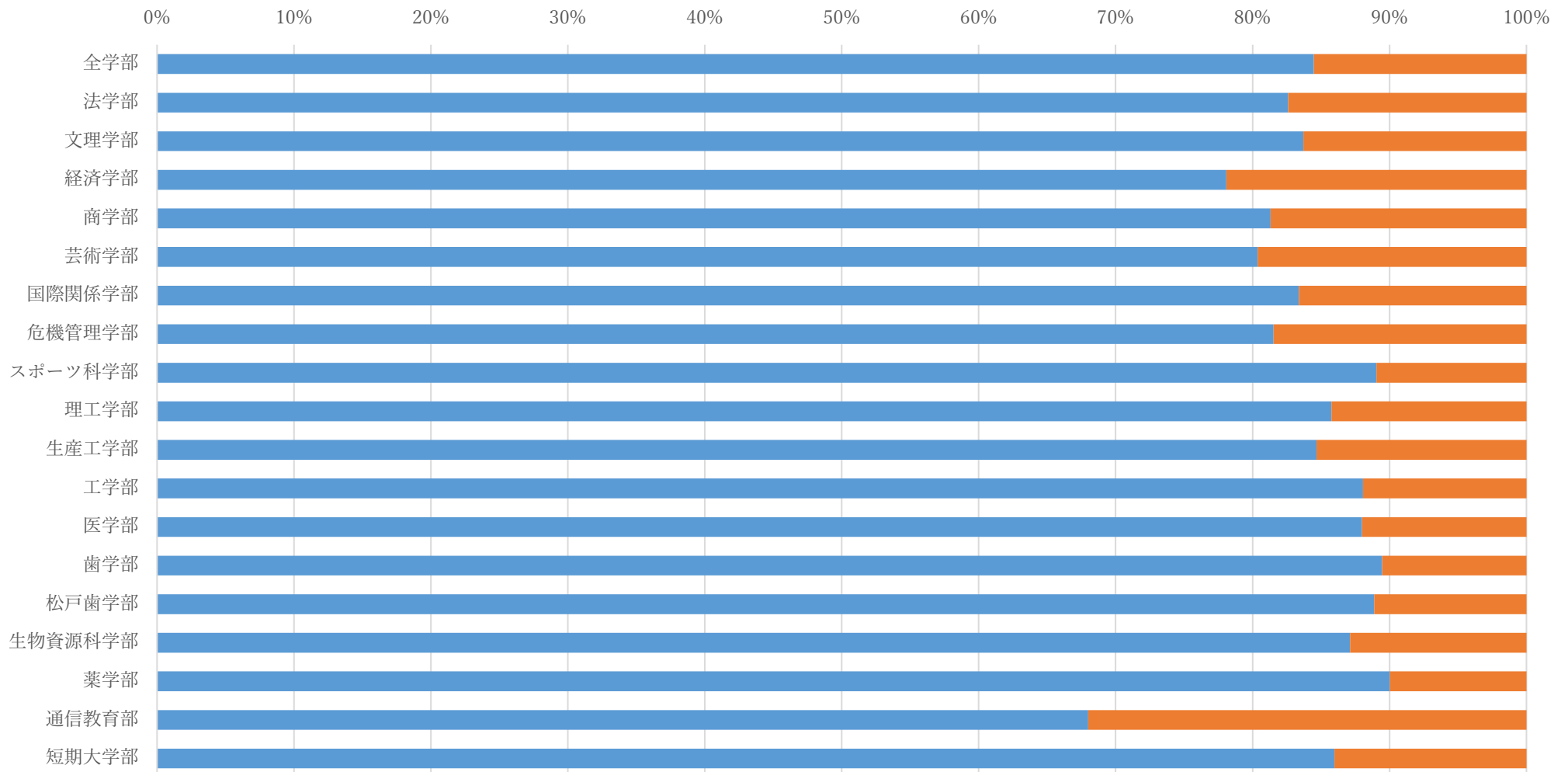


	短期大 学部	通信教 育部	薬学部	生物資 源科学 部	松戸歯 学部	歯学部	医学部	工学部	生産工 学部	理工学 部	スポー ツ科学 部	危機管 理学部	国際関 係学部	芸術学 部	商学部	経済学 部	文理学 部	法学部	全学部
■ はい	306	22	1169	4264	480	300	573	2807	3896	5820	511	561	1069	1763	2161	2325	3074	4480	35581
■ いいえ	29	3	44	470	51	32	35	260	411	666	55	67	123	183	248	386	341	598	4002

平成30年度学修満足度向上調査(4月分)

【全学年】

[45. 科目間のつながりや関連性がわかりますか]

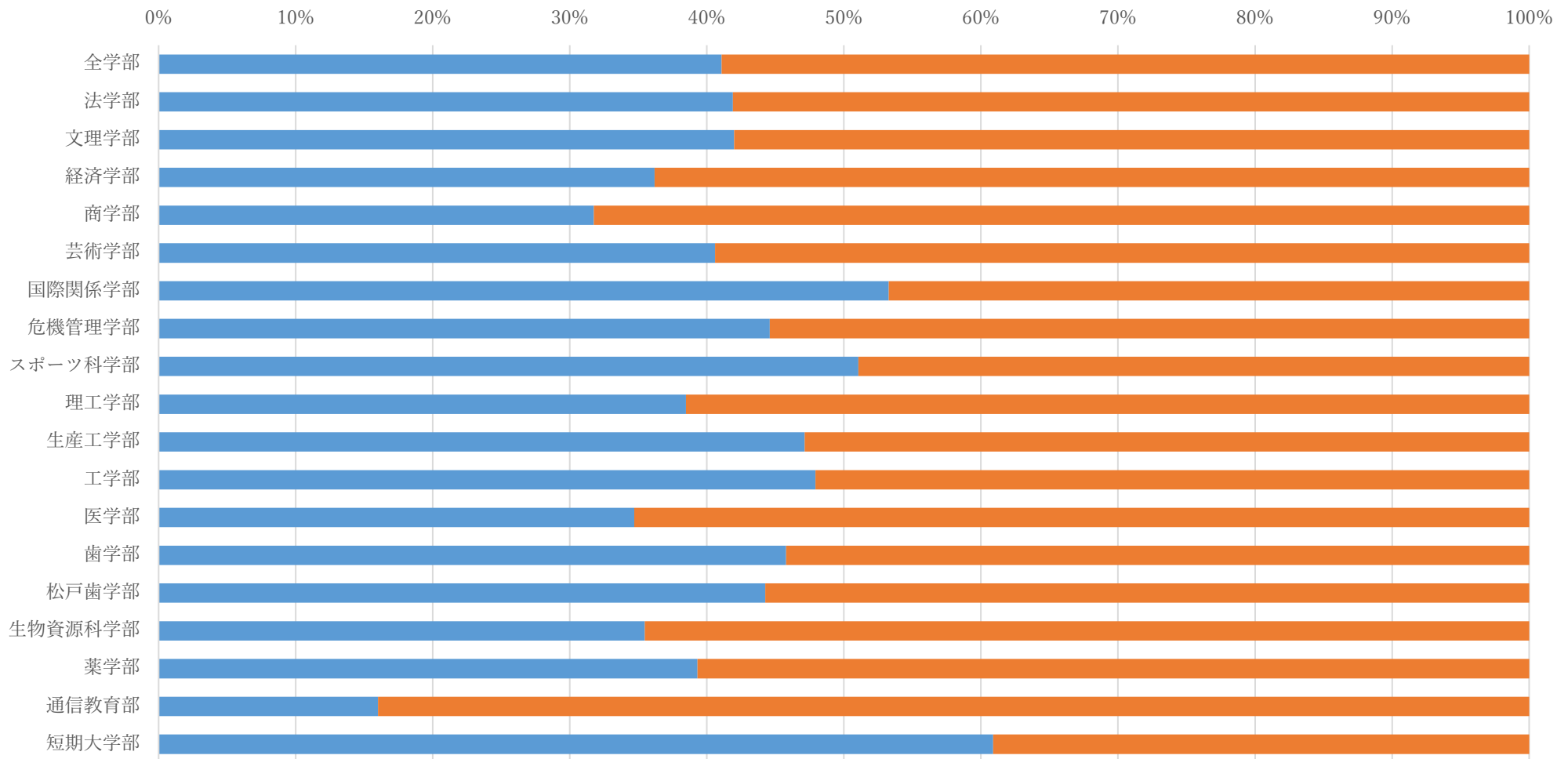


	短期大学部	通信教育部	薬学部	生物資源科学部	松戸歯学部	歯学部	医学部	工学部	生産工学部	理工学部	スポーツ科学部	危機管理学部	国際関係学部	芸術学部	商学部	経済学部	文理学部	法学部	全学部
■ はい	288	17	1092	4124	472	297	535	2701	3647	5563	504	512	994	1564	1959	2117	2859	4195	33440
■ いいえ	47	8	121	610	59	35	73	366	660	923	62	116	198	382	450	594	556	883	6143

平成30年度学修満足度向上調査(4月分)

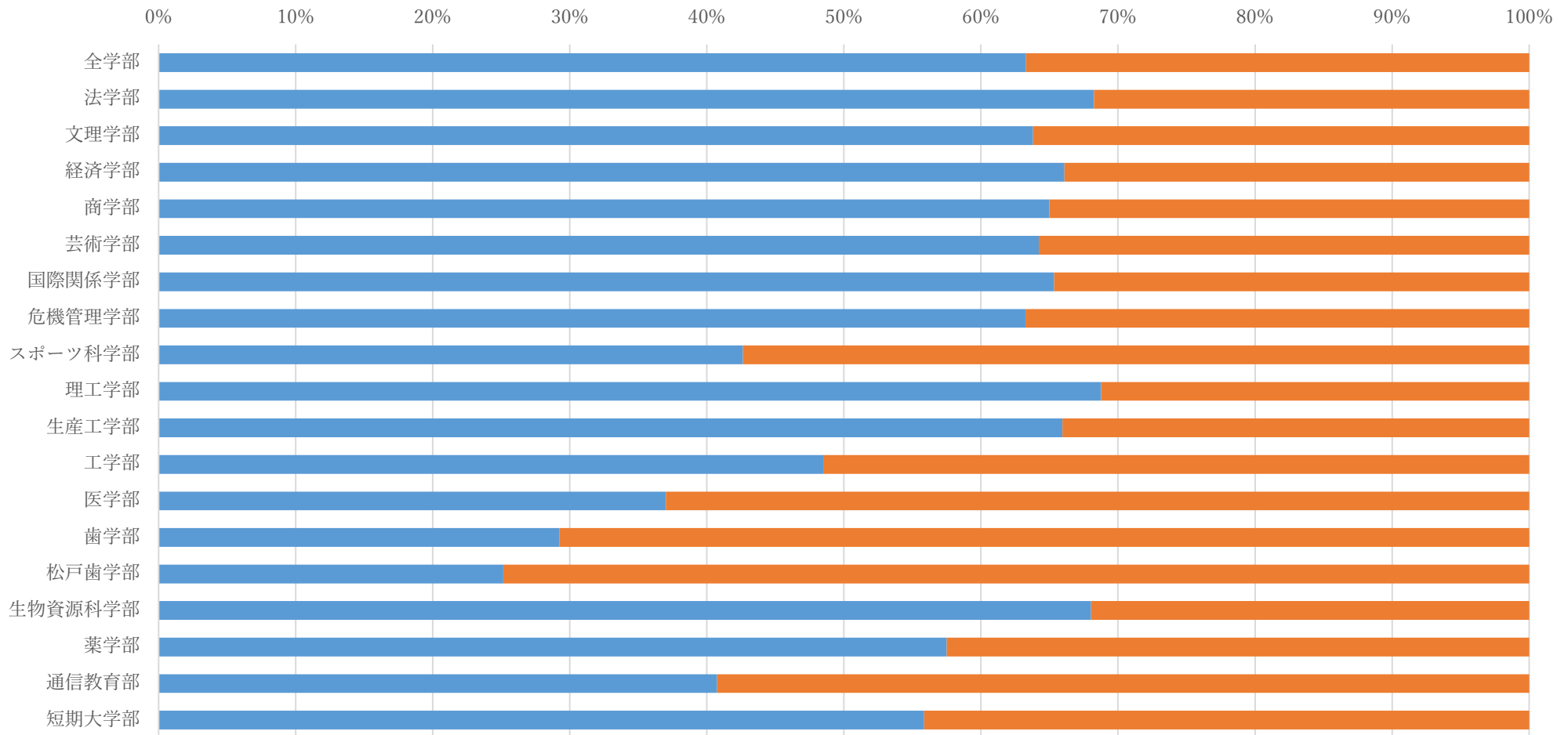
【全学年】

[46. 履修について教職員に相談しましたか]



	短期大 学部	通信教 育部	薬学部	生物資 源科学 部	松戸歯 学部	歯学部	医学部	工学部	生産工 学部	理工学 部	スポー ツ科学 部	危機管 理学部	国際関 係学部	芸術学 部	商学部	経済学 部	文理学 部	法学部	全学部
■ はい	204	4	477	1679	235	152	211	1470	2030	2495	289	280	635	790	765	981	1434	2128	16259
■ いいえ	131	21	736	3055	296	180	397	1597	2277	3991	277	348	557	1156	1644	1730	1981	2950	23324

[47. アルバイトはしていますか]

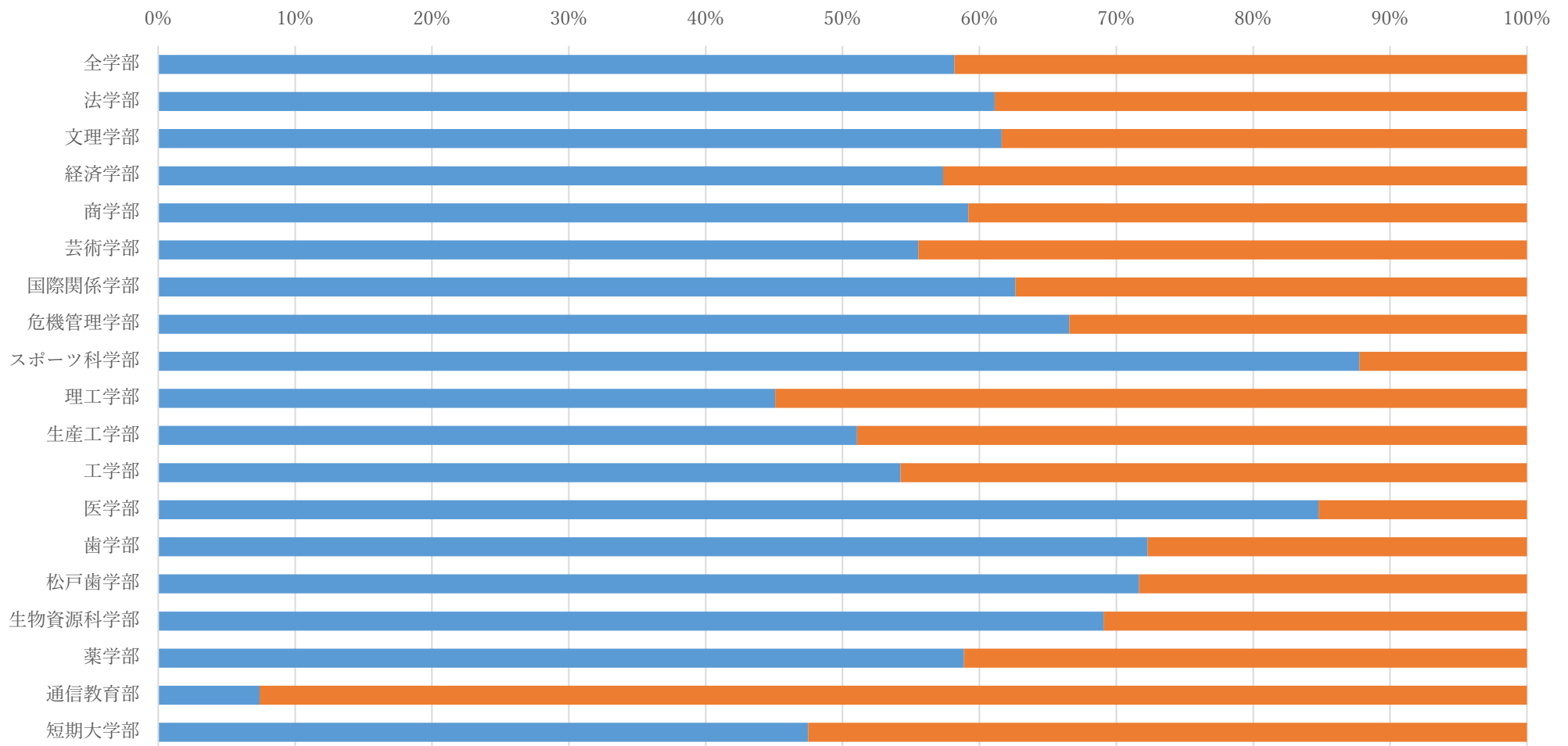


	短期大 学部	通信教 育部	薬学部	生物資 源科学 部	松戸歯 学部	歯学部	医学部	工学部	生産工 学部	理工学 部	スポー ツ科学 部	危機管 理学部	国際関 係学部	芸術学 部	商学部	経済学 部	文理学 部	法学部	全学部
■ はい	367	11	850	4270	166	135	275	1990	3874	5891	373	594	1180	1807	2487	2792	3432	4671	35165
■ いいえ	290	16	628	2007	494	327	468	2114	2000	2675	502	345	626	1007	1340	1433	1947	2173	20392

平成30年度学修満足度向上調査(4月分)

【全学年】

[48. サークル, 部活はしていますか]

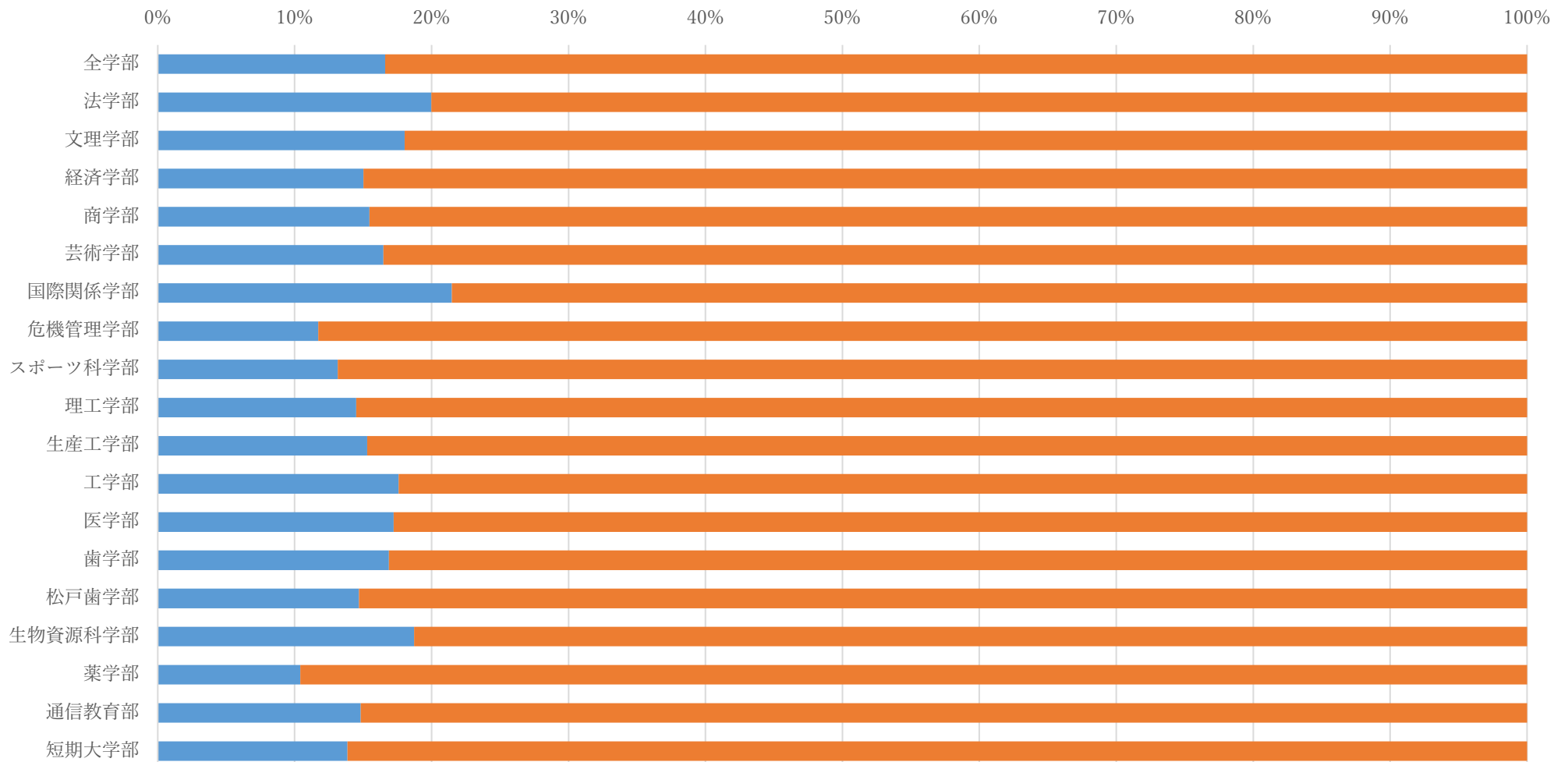


	短期大 学部	通信教 育部	薬学部	生物資 源科学 部	松戸歯 学部	歯学部	医学部	工学部	生産工 学部	理工学 部	スポー ツ科学 部	危機管 理学部	国際関 係学部	芸術学 部	商学部	経済学 部	文理学 部	法学部	全学部
■ はい	312	2	870	4335	473	334	630	2226	2999	3861	768	625	1131	1563	2265	2423	3315	4183	32315
■ いいえ	345	25	608	1942	187	128	113	1878	2875	4705	107	314	675	1251	1562	1802	2064	2661	23242

平成30年度学修満足度向上調査(4月分)

【全学年】

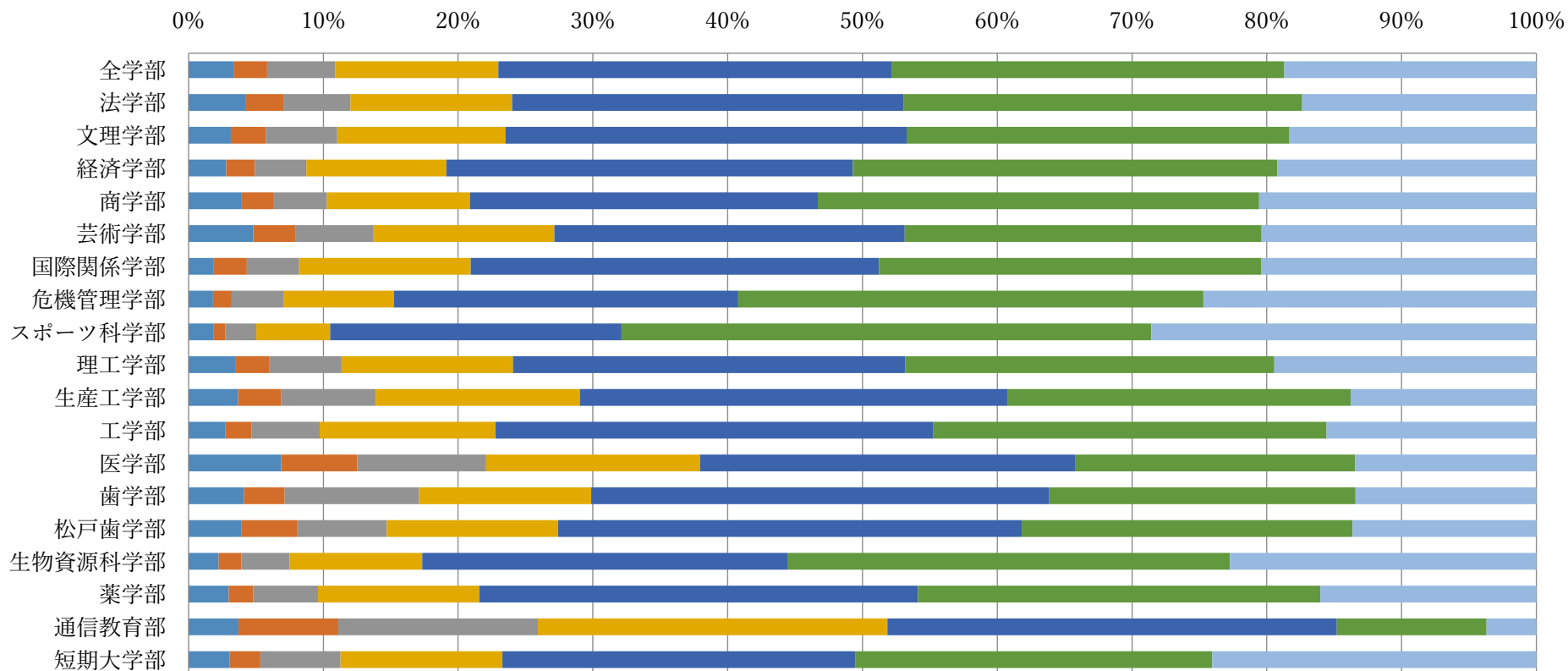
[49. ボランティア活動はしていますか]



	短期大学部	通信教育部	薬学部	生物資源科学部	松戸歯学部	歯学部	医学部	工学部	生産工学部	理工学部	スポーツ科学部	危機管理学部	国際関係学部	芸術学部	商学部	経済学部	文理学部	法学部	全学部
■ はい	91	4	154	1175	97	78	128	722	899	1241	115	110	388	464	592	635	970	1368	9231
■ いいえ	566	23	1324	5102	563	384	615	3382	4975	7325	760	829	1418	2350	3235	3590	4409	5476	46326

平成30年度学修満足度向上調査(4月分) 【全学年】

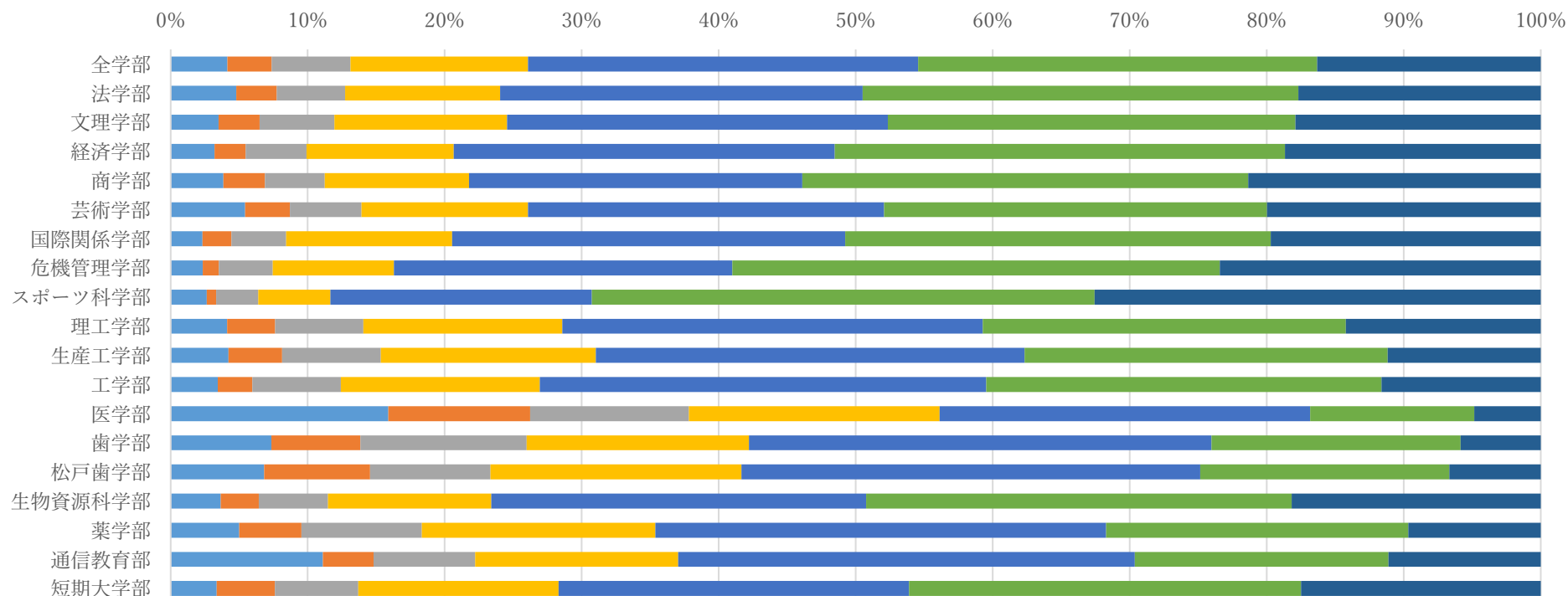
50. 授業時間以外に、授業に関する準備学習(予習)をしていますか(1週間あたり平均)



	短期大 学部	通信教 育部	薬学部	生物資 源科学 部	松戸歯 学部	歯学部	医学部	工学部	生産工 学部	理工学 部	スポー ツ科学 部	危機管 理学部	国際関 係学部	芸術学 部	商学部	経済学 部	文理学 部	法学部	全学部
■ 10時間以上	20	1	44	140	26	19	51	111	216	296	16	17	33	135	149	118	169	291	1852
■ 7時間から10時間未満	15	2	27	106	27	14	42	81	187	215	8	13	45	89	93	90	139	191	1384
■ 5時間以上から7時間未満	39	4	71	225	44	46	71	207	412	461	20	36	70	161	151	161	285	340	2804
■ 3時間以上から5時間未満	79	7	177	617	84	59	118	536	890	1089	48	77	230	379	406	439	671	821	6727
■ 1時間以上から3時間未満	172	9	481	1704	227	157	207	1333	1863	2494	189	240	547	731	988	1274	1602	1987	16205
■ 1時間未満	174	3	441	2057	162	105	154	1197	1497	2345	344	324	512	745	1253	1331	1528	2025	16197
■ 全くない	158	1	237	1428	90	62	100	639	809	1666	250	232	369	574	787	812	985	1189	10388

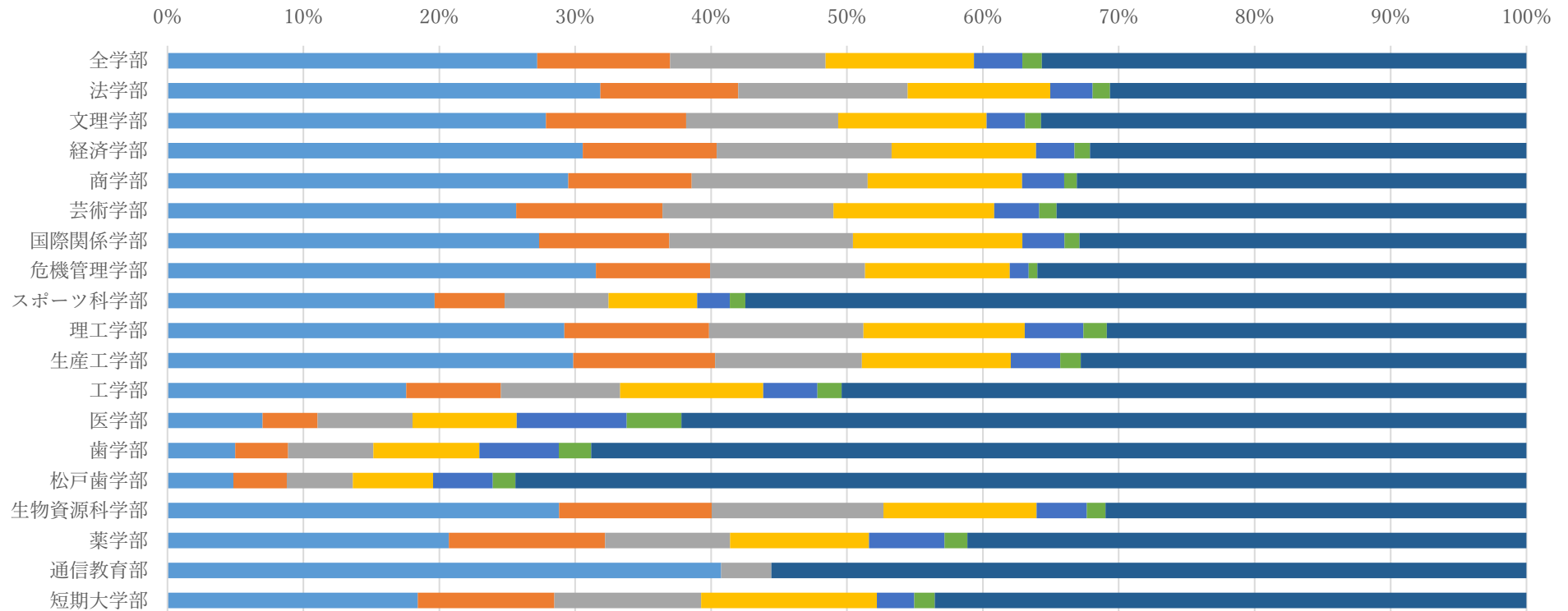
平成30年度学修満足度向上調査(4月分) 【全学年】

5 1. 授業時間以外に、授業に関する事後学習（復習）をしていますか (1週間あたり平均)



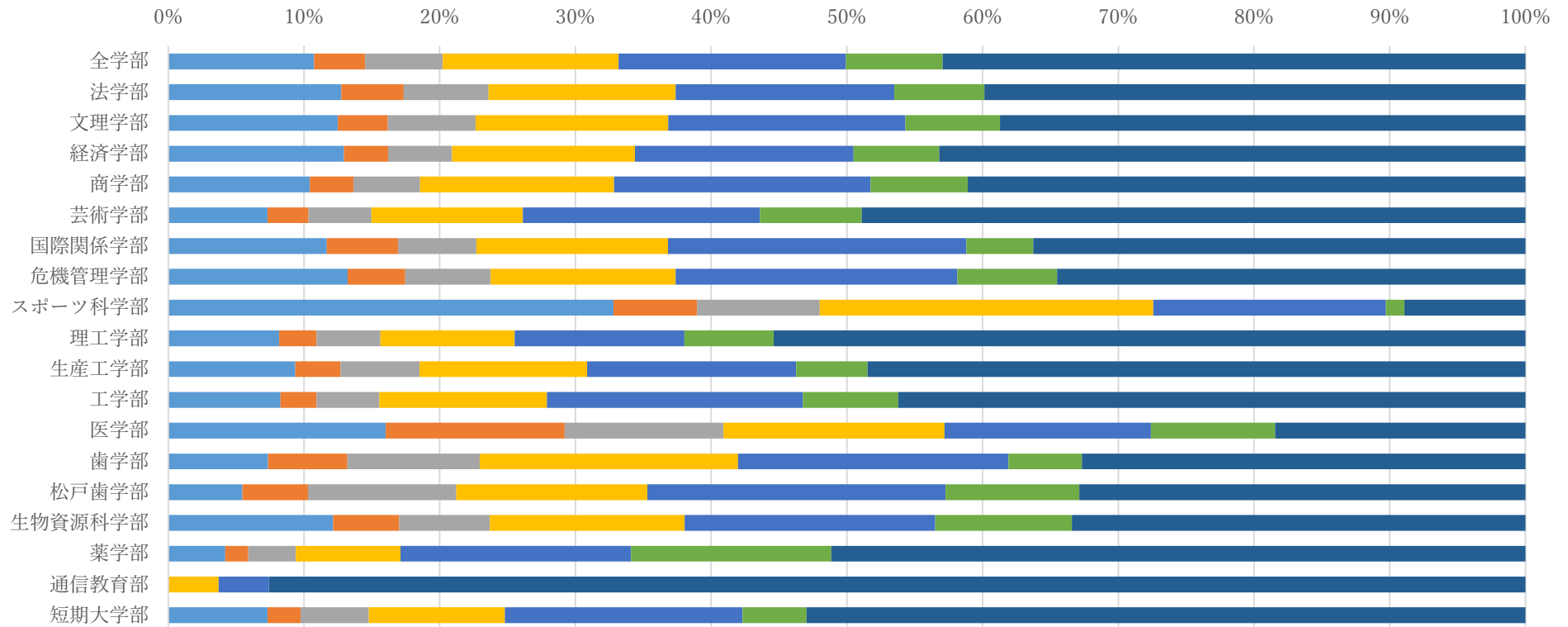
	短期大 学部	通信教 育部	薬学部	生物資 源科学 部	松戸歯 学部	歯学部	医学部	工学部	生産工 学部	理工学 部	スポー ツ科学 部	危機管 理学部	国際関 係学部	芸術学 部	商学部	経済学 部	文理学 部	法学部	全学部
■ 10時間以上	22	3	74	229	45	34	118	141	248	353	23	22	42	153	147	135	188	327	2304
■ 7時間から10時間未満	28	1	67	174	51	30	77	104	230	300	6	11	38	92	116	96	161	203	1785
■ 5時間以上から7時間未満	40	2	130	317	58	56	86	265	423	552	27	37	72	147	167	188	294	341	3202
■ 3時間以上から5時間未満	96	4	252	749	121	75	136	596	922	1243	46	83	219	342	403	454	678	775	7194
■ 1時間以上から3時間未満	168	9	486	1717	221	156	201	1337	1838	2630	167	232	518	731	931	1175	1495	1811	15823
■ 1時間未満	188	5	326	1950	120	84	89	1184	1557	2269	321	334	561	787	1246	1388	1600	2176	16185
■ 全くない	115	3	143	1141	44	27	36	477	656	1219	285	220	356	562	817	789	963	1211	9064

52. アルバイトの時間(1週間あたり平均)



	短期大 学部	通信教 育部	薬学部	生物資 源科学 部	松戸歯 学部	歯学部	医学部	工学部	生産工 学部	理工学 部	スポー ツ科学 部	危機管 理学部	国際関 係学部	芸術学 部	商学部	経済学 部	文理学 部	法学部	全学部
■ 10時間以上	121	11	306	1809	32	23	52	721	1754	2502	172	296	494	722	1129	1291	1498	2180	15113
■ 7時間から10時間未満	66	0	170	705	26	18	30	286	613	911	45	79	173	303	347	416	555	695	5438
■ 5時間以上から7時間未満	71	1	136	793	32	29	52	360	634	974	67	107	244	354	496	544	602	853	6349
■ 3時間以上から5時間未満	85	0	151	707	39	36	57	432	644	1017	57	100	225	333	435	449	587	718	6072
■ 1時間以上から3時間未満	18	0	82	232	29	27	60	164	214	370	21	13	56	93	118	120	152	213	1982
■ 1時間未満	10	0	25	86	11	11	30	73	88	146	10	6	20	36	36	48	64	88	788
■ 全くない	286	15	608	1945	491	318	462	2068	1927	2646	503	338	594	973	1266	1357	1921	2097	19815

53. サークル、部活の時間(1週間あたり平均)

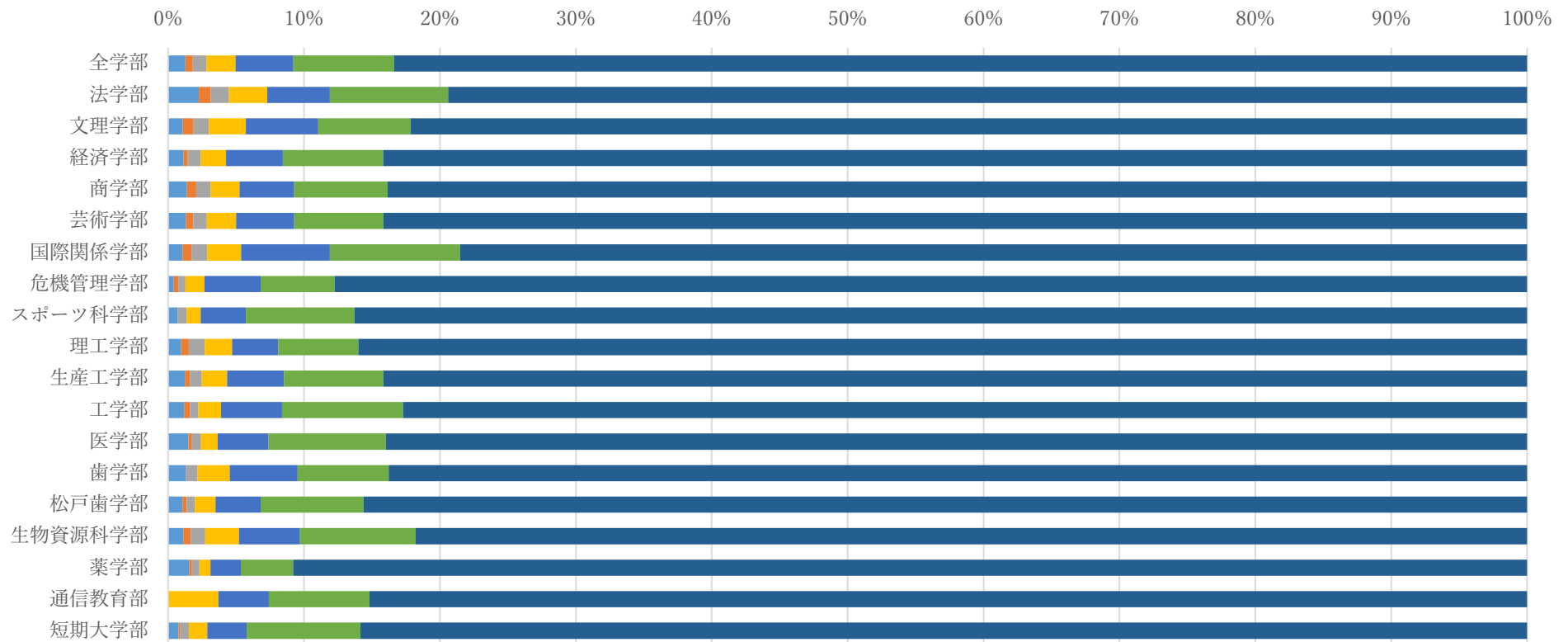


	短期大 学部	通信教 育部	薬学部	生物資 源科学 部	松戸歯 学部	歯学部	医学部	工学部	生産工 学部	理工学 部	スポー ツ科学 部	危機管 理学部	国際関 係学部	芸術学 部	商学部	経済学 部	文理学 部	法学部	全学部
■ 10時間以上	48	0	62	762	36	34	119	339	550	700	287	124	211	206	399	547	672	873	5969
■ 7時間から10時間未満	16	0	25	306	32	27	98	109	195	235	54	40	95	85	123	137	198	314	2089
■ 5時間以上から7時間未満	33	0	52	419	72	45	87	190	343	404	79	59	104	130	188	199	348	428	3180
■ 3時間以上から5時間未満	66	1	114	901	93	88	121	507	725	847	215	128	255	314	547	570	764	944	7200
■ 1時間以上から3時間未満	115	1	251	1159	145	92	113	774	905	1071	150	195	397	492	723	680	939	1102	9304
■ 1時間未満	31	0	218	632	65	25	68	288	309	565	12	69	89	211	274	267	375	454	3952
■ 全くない	348	25	756	2098	217	151	137	1897	2847	4744	78	324	655	1376	1573	1825	2083	2729	23863

平成30年度学修満足度向上調査(4月分)

【全学年】

54. ボランティア活動の時間(1週間あたり平均)

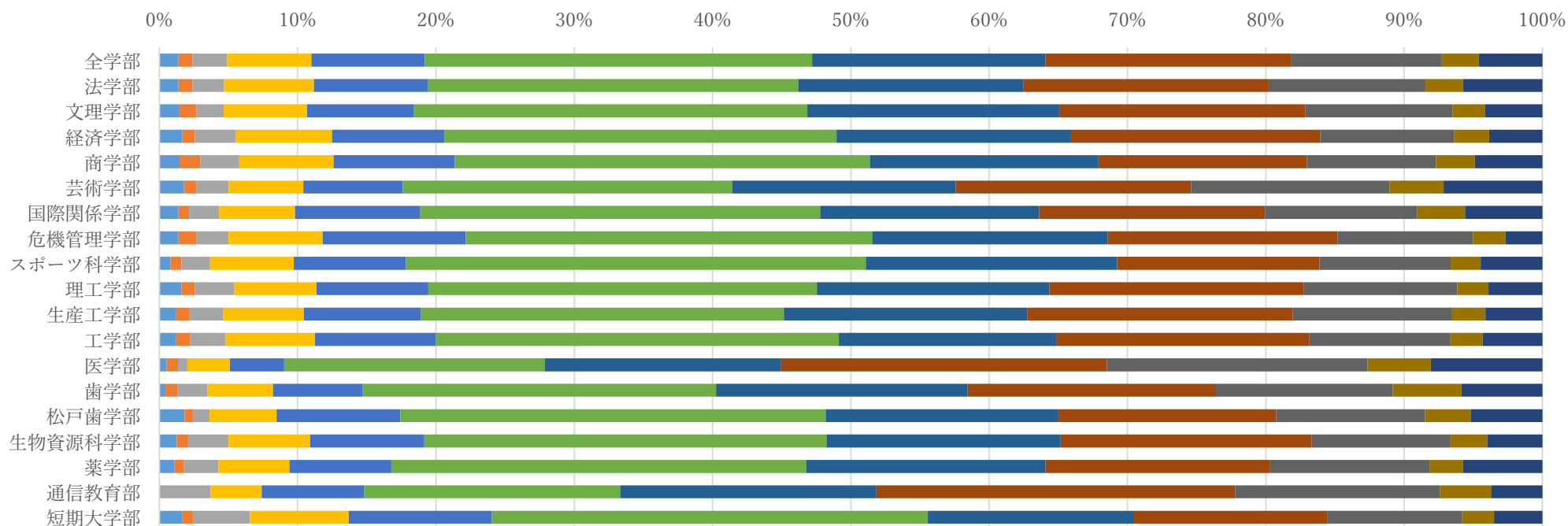


	短期大 学部	通信教 育部	薬学部	生物資 源科学 部	松戸歯 学部	歯学部	医学部	工学部	生産工 学部	理工学 部	スポー ツ科学 部	危機管 理学部	国際関 係学部	芸術学 部	商学部	経済学 部	文理学 部	法学部	全学部
■ 10時間以上	5	0	23	70	7	6	11	48	72	82	6	4	19	37	53	48	58	155	704
■ 7時間から10時間未満	1	0	3	34	2	0	2	18	22	48	0	3	12	15	26	13	43	60	302
■ 5時間以上から7時間未満	4	0	8	67	4	4	5	25	51	101	6	5	21	28	40	40	60	91	560
■ 3時間以上から5時間未満	9	1	12	157	10	11	9	69	110	172	9	13	45	61	82	79	147	194	1190
■ 1時間以上から3時間未満	19	1	33	281	22	23	28	184	246	292	29	39	118	120	154	177	286	314	2366
■ 1時間未満	55	2	57	534	50	31	64	365	430	504	70	51	173	185	263	312	366	596	4108
■ 全くない	564	23	1342	5134	565	387	624	3395	4943	7367	755	824	1418	2368	3209	3556	4419	5434	46327

平成30年度学修満足度向上調査(4月分)

【全学年】

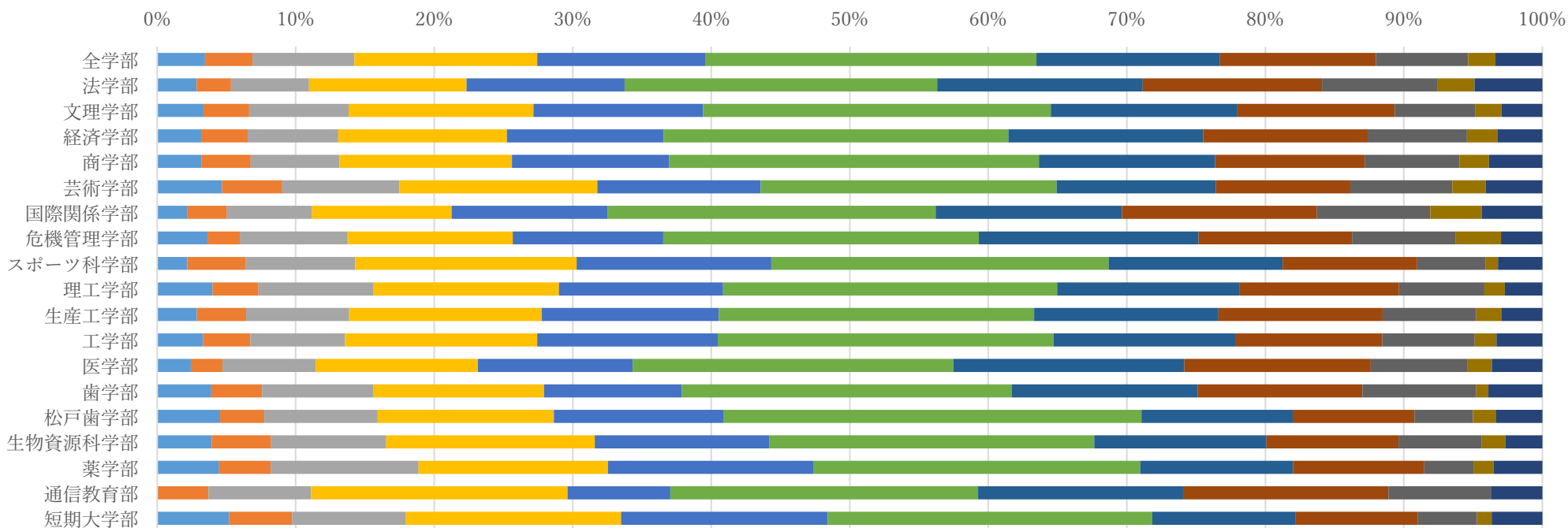
5.5. 豊かな知識・教養に基づく高い倫理観（豊かな知識・教養を基に倫理観を高めることができる）がどれくらい身についていますか



	短期大学部	通信教育部	薬学部	生物資源科学部	松戸歯学部	歯学部	医学部	工学部	生産工学部	理工学部	スポーツ科学部	危機管理学部	国際関係学部	芸術学部	商学部	経済学部	文理学部	法学部	全学部
0	11	0	16	79	12	2	4	50	72	137	7	13	25	50	56	70	76	95	775
1	5	0	10	51	4	4	6	42	57	81	7	12	14	26	58	39	68	69	553
2	27	1	37	184	8	10	5	105	143	244	18	22	39	65	107	124	106	157	1402
3	47	1	76	370	32	22	23	265	342	511	53	64	99	152	261	295	325	444	3382
4	68	2	109	519	59	30	29	359	498	693	71	97	163	202	335	342	413	562	4551
5	207	5	443	1825	203	118	140	1195	1540	2407	291	276	523	671	1149	1199	1532	1834	15558
6	98	5	256	1063	111	84	127	645	1034	1439	159	160	286	454	633	714	980	1116	9364
7	92	7	240	1139	104	83	175	752	1128	1577	128	156	295	479	577	764	958	1213	9867
8	64	4	171	628	71	59	140	417	674	949	83	92	198	404	357	408	571	776	6066
9	15	1	35	169	22	23	34	97	144	194	19	22	63	110	107	108	128	185	1476
10	23	1	85	250	34	27	60	177	242	334	39	25	101	201	187	162	222	393	2563

平成30年度学修満足度向上調査(4月分) 【全学年】

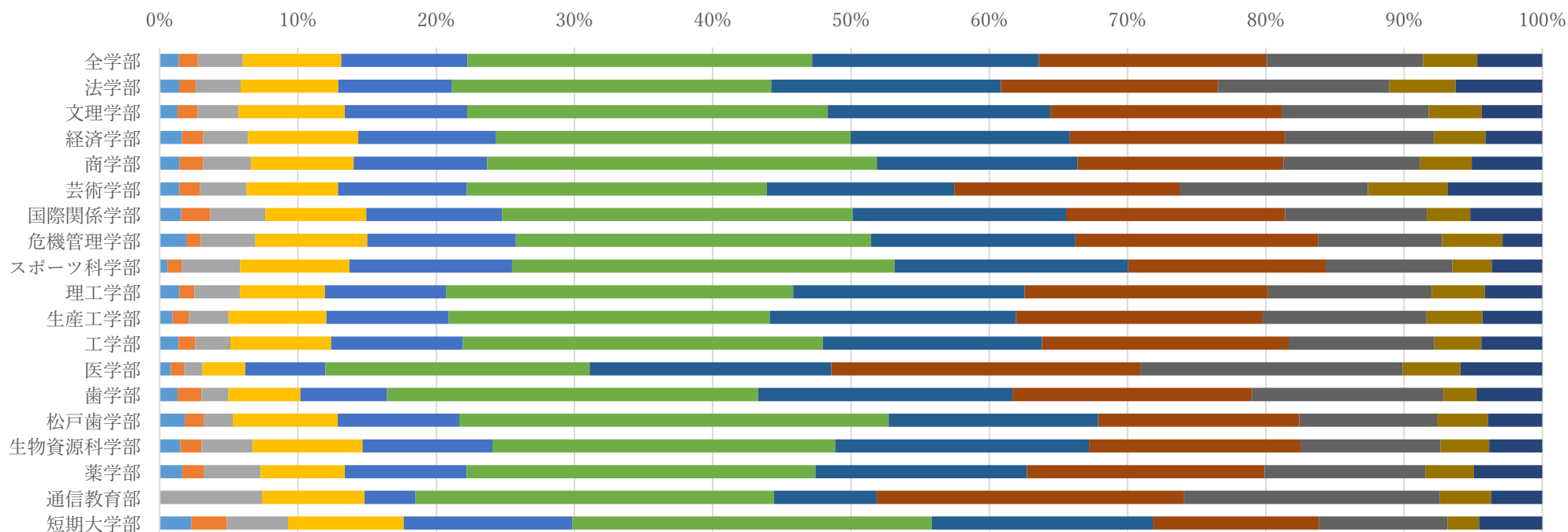
56. 世界の現状を理解し、説明する力（世界情勢を理解し、国際社会が直面している問題を説明することができる）がどれくらい身についていますか



	短期大学部	通信教育部	薬学部	生物資源科学部	松戸歯学部	歯学部	医学部	工学部	生産工学部	理工学部	スポーツ科学部	危機管理学部	国際関係学部	芸術学部	商学部	経済学部	文理学部	法学部	全学部
0	34	0	66	247	30	18	18	136	168	342	19	34	39	132	123	134	180	195	1915
1	30	1	55	269	21	17	17	140	209	284	37	22	52	122	135	142	177	170	1900
2	54	2	158	522	54	37	50	281	437	712	69	73	111	238	246	276	386	385	4091
3	102	5	202	945	84	57	87	569	817	1146	140	112	182	402	476	515	718	779	7338
4	98	2	219	792	81	46	83	535	751	1016	123	102	203	332	434	478	659	781	6735
5	154	6	349	1471	199	110	172	995	1337	2065	213	214	428	601	1022	1051	1350	1544	13281
6	68	4	163	781	72	62	124	538	782	1126	110	149	243	324	487	594	725	1015	7367
7	58	4	140	598	58	55	100	436	696	988	85	104	254	273	413	502	611	886	6261
8	28	2	53	378	28	38	52	274	397	529	43	70	148	207	262	303	313	569	3694
9	7	0	21	106	11	4	13	64	106	126	8	31	67	68	81	94	101	185	1093
10	24	1	52	168	22	18	27	136	174	232	28	28	79	115	148	136	159	335	1882

平成30年度学修満足度向上調査(4月分) 【全学年】

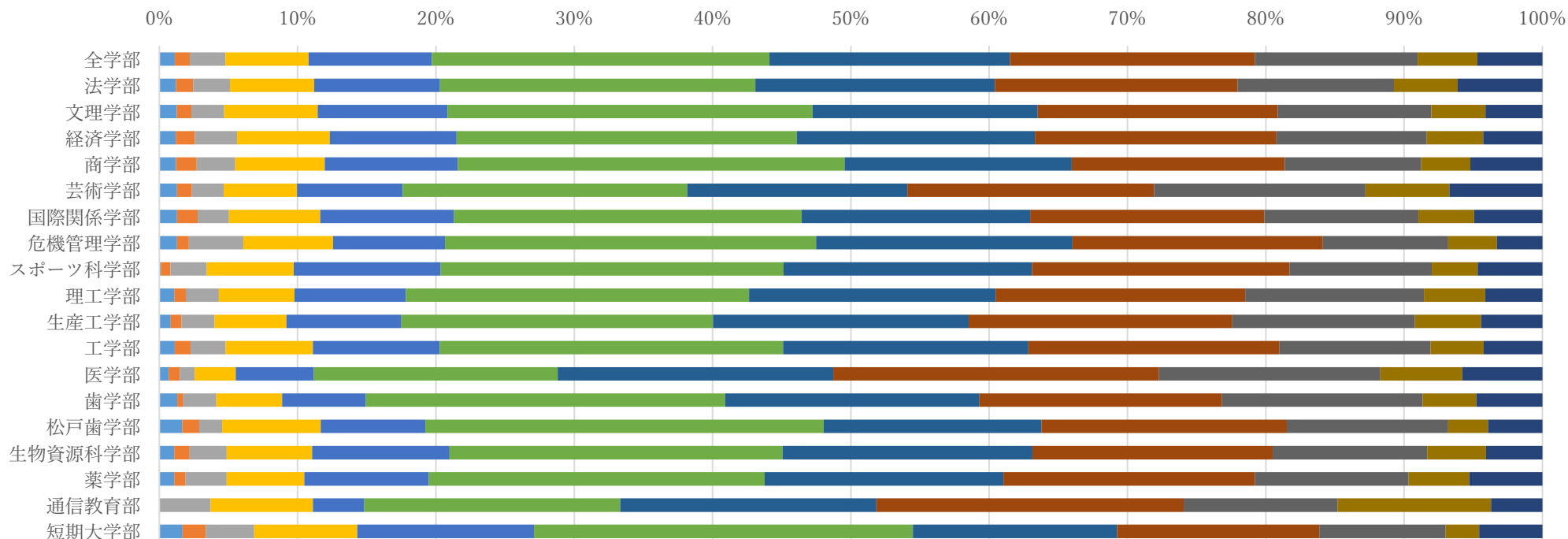
57. 論理的・批判的思考力（得られる情報を基に論理的な思考，批判的な思考をすることができる）がどれくらい身につけていますか



	短期大学部	通信教育部	薬学部	生物資源科学部	松戸歯学部	歯学部	医学部	工学部	生産工学部	理工学部	スポーツ科学部	危機管理学部	国際関係学部	芸術学部	商学部	経済学部	文理学部	法学部	全学部
0	15	0	24	93	12	6	6	56	55	123	5	18	28	40	55	68	70	96	770
1	17	0	23	98	9	8	7	50	69	92	9	10	38	42	65	65	78	83	763
2	29	2	61	230	14	9	10	104	169	283	37	37	72	95	133	137	159	223	1804
3	55	2	90	500	50	24	23	299	415	526	69	76	132	186	284	337	413	482	3963
4	80	1	130	589	58	29	43	391	520	749	103	101	177	262	369	421	476	563	5062
5	171	7	373	1557	205	124	142	1068	1364	2152	242	241	458	611	1079	1083	1404	1581	13862
6	105	2	226	1152	100	85	130	651	1046	1434	148	139	279	381	555	670	865	1136	9104
7	79	6	254	960	96	80	166	732	1048	1504	125	165	286	459	570	657	900	1075	9162
8	61	5	172	637	66	64	141	433	696	1017	80	84	185	383	379	457	573	848	6281
9	15	1	52	220	24	11	31	139	237	330	25	41	57	163	143	156	206	328	2179
10	30	1	73	241	26	22	44	181	255	356	32	27	94	192	195	174	235	429	2607

平成30年度学修満足度向上調査(4月分) 【全学年】

58. 問題発見・解決力（事象を注意深く観察して問題を発見し，解決策を提案することができる）がどれくらい身についていますか

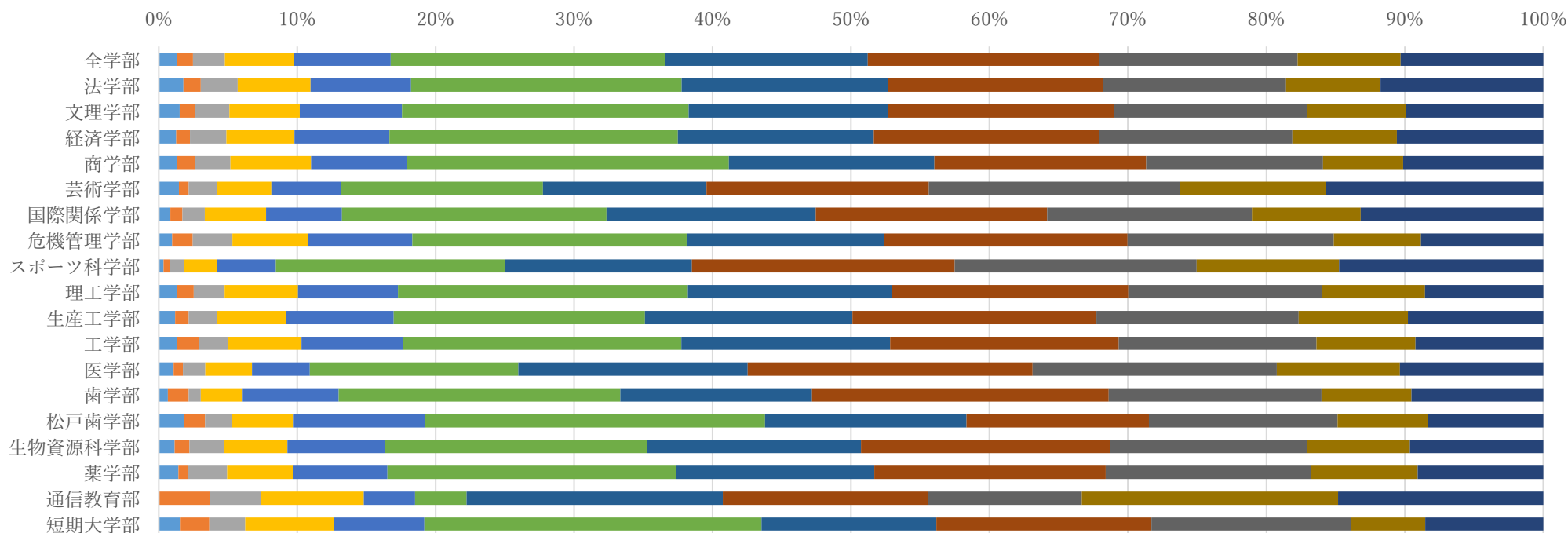


	短期大学部	通信教育部	薬学部	生物資源科学部	松戸歯学部	歯学部	医学部	工学部	生産工学部	理工学部	スポーツ科学部	危機管理学部	国際関係学部	芸術学部	商学部	経済学部	文理学部	法学部	全学部
0	11	0	16	68	11	6	5	46	48	92	1	12	23	36	46	50	68	83	622
1	11	0	12	69	8	2	6	47	46	72	6	8	27	30	57	59	57	84	601
2	23	1	44	169	11	11	8	104	141	204	23	37	41	65	107	128	127	183	1427
3	49	2	83	388	47	22	22	259	305	469	55	61	119	149	248	284	364	416	3342
4	84	1	133	623	50	28	42	376	488	691	93	76	175	215	368	387	505	623	4958
5	180	5	359	1512	190	120	131	1019	1323	2125	217	252	454	579	1070	1039	1420	1561	13556
6	97	5	255	1134	104	85	148	728	1086	1526	157	174	298	448	629	728	875	1185	9662
7	96	6	269	1090	117	81	175	745	1120	1546	163	170	306	502	589	738	934	1201	9848
8	60	3	164	701	77	67	119	448	776	1107	90	85	201	430	378	459	597	773	6535
9	16	3	65	267	19	18	44	158	281	380	29	33	73	171	136	172	211	316	2392
10	30	1	78	256	26	22	43	174	260	354	41	31	89	189	199	181	221	419	2614

平成30年度学修満足度向上調査(4月分) 【全学年】

59. 挑戦力 (あきらめない気持ちで新しいことに果敢に挑戦することができる)

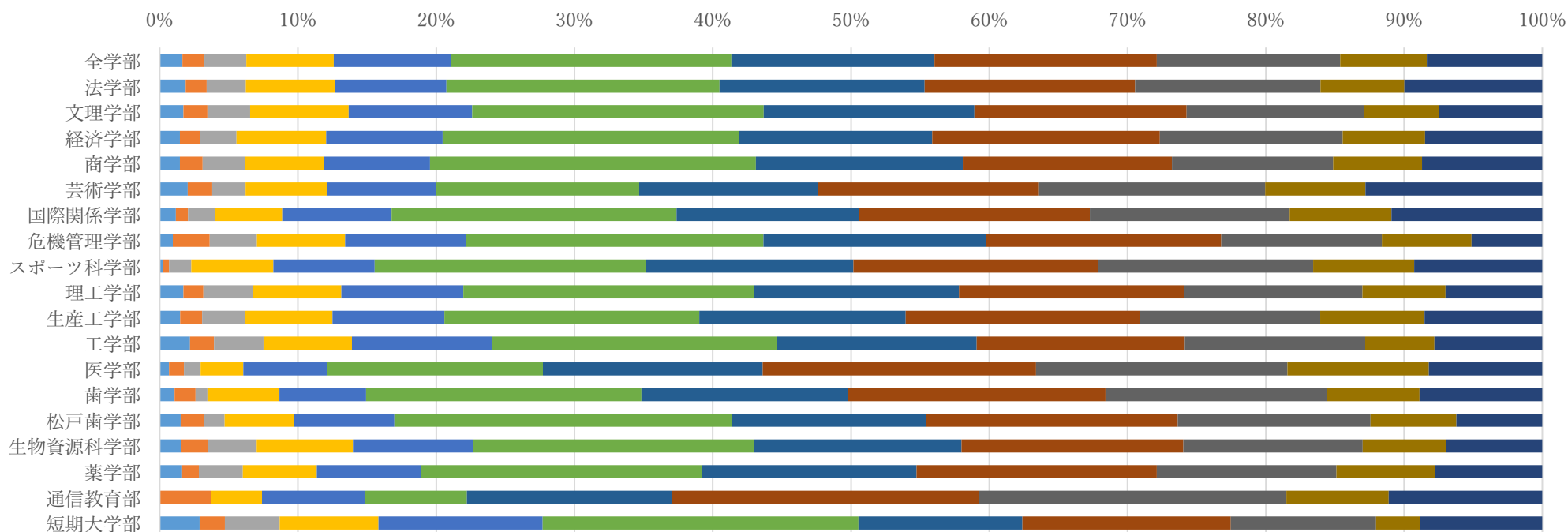
がどれくらい身についていますか



	短期大学	通信教育	薬学部	生物資源	松戸歯学	歯学部	医学部	工学部	生産工学	理工学部	スポーツ	危機管理	国際関係	芸術学部	商学部	経済学部	文理学部	法学部	全学部
0	10	0	21	72	12	3	8	53	69	111	3	9	15	41	51	53	81	122	734
1	14	1	10	67	10	7	5	67	58	105	4	14	16	20	50	42	61	85	636
2	17	1	42	156	13	4	12	85	121	191	9	27	29	57	97	111	132	183	1287
3	42	2	70	288	29	14	25	218	293	455	21	51	80	111	223	208	274	360	2764
4	43	1	101	441	63	32	31	300	456	618	37	71	99	141	266	290	397	497	3884
5	160	1	308	1189	162	94	112	826	1066	1794	145	186	345	411	889	880	1114	1338	11020
6	83	5	212	971	96	64	123	619	880	1260	118	134	273	332	568	598	774	1019	8129
7	102	4	247	1129	87	99	153	678	1035	1465	166	165	302	452	585	687	877	1062	9295
8	95	3	219	895	90	71	131	586	858	1196	153	140	267	510	489	590	750	907	7950
9	35	5	114	464	43	30	66	293	464	639	90	59	142	298	222	319	386	467	4136
10	56	4	134	605	55	44	77	379	574	732	129	83	238	441	387	447	533	804	5722

平成30年度学修満足度向上調査(4月分) 【全学年】

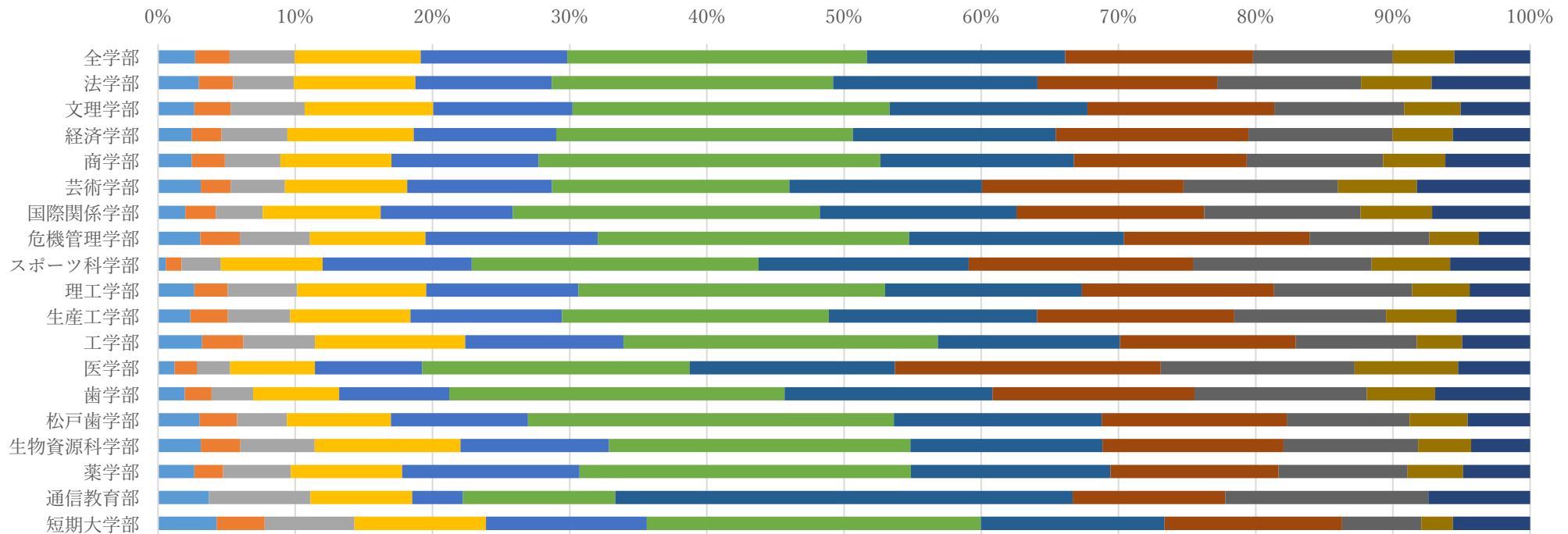
60. コミュニケーション力（他者の意見を聴いて理解し，自分の考えを伝えることができる）がどれくらい身についていますか



	短期大学部	通信教育部	薬学部	生物資源科学部	松戸歯学部	歯学部	医学部	工学部	生産工学部	理工学部	スポーツ科学部	危機管理学部	国際関係学部	芸術学部	商学部	経済学部	文理学部	法学部	全学部
0	19	0	24	99	10	5	5	90	87	148	2	9	21	57	56	62	92	129	915
1	12	1	18	120	11	7	8	71	93	123	4	25	16	50	63	62	94	104	882
2	26	0	47	222	10	4	9	147	182	305	14	32	35	68	117	111	166	194	1689
3	47	1	79	437	33	24	23	263	372	550	52	60	88	165	218	274	383	440	3509
4	78	2	111	546	48	29	45	414	476	755	64	82	143	222	294	356	481	553	4699
5	150	2	301	1276	161	92	116	847	1083	1801	172	202	372	414	902	904	1134	1351	11280
6	78	4	229	940	93	69	118	593	876	1270	131	151	238	364	573	592	820	1015	8154
7	99	6	257	1007	120	86	147	618	996	1394	155	160	302	450	579	695	825	1042	8938
8	69	6	192	814	92	74	135	535	766	1105	136	109	261	460	446	559	690	918	7367
9	21	2	105	380	41	31	76	206	443	516	64	61	133	204	246	252	291	415	3487
10	58	3	115	436	41	41	61	320	500	599	81	48	197	360	333	358	403	683	4637

平成30年度学修満足度向上調査(4月分) 【全学年】

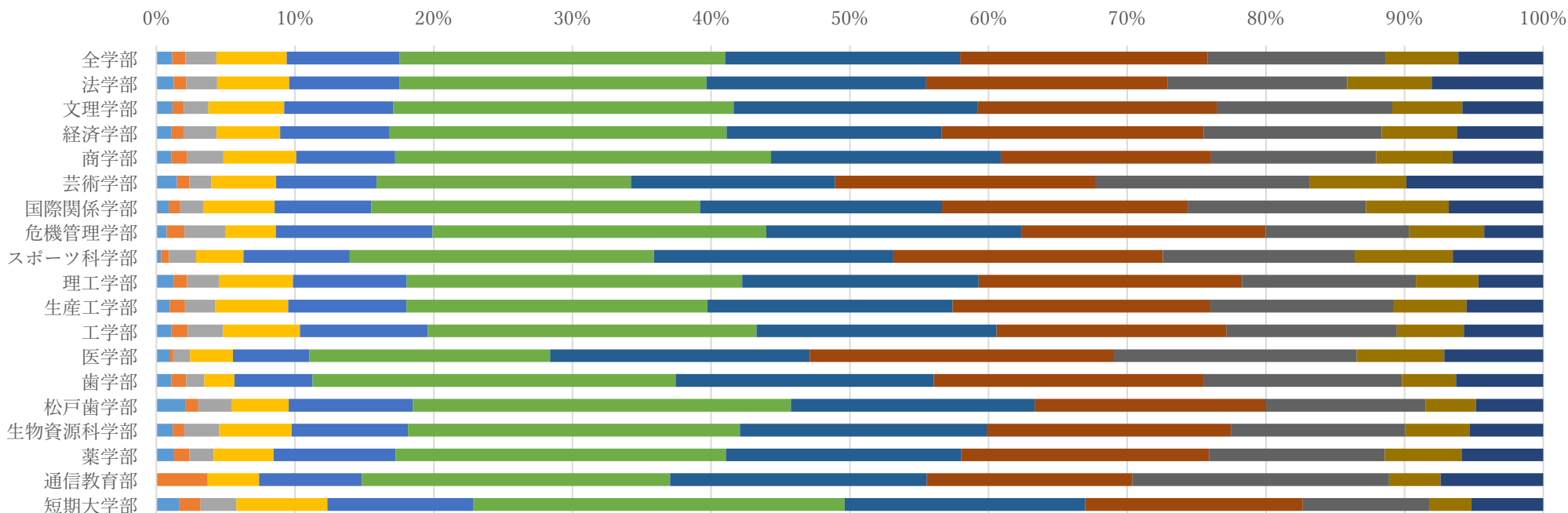
61. リーダーシップ・協働力（集団の中で連携しながら，協働者の力を引き出し，その活動を支援することができる）がどれくらい身についていますか



	短期大学部	通信教育部	薬学部	生物資源科学部	松戸歯学部	歯学部	医学部	工学部	生産工学部	理工学部	スポーツ科学部	危機管理学部	国際関係学部	芸術学部	商学部	経済学部	文理学部	法学部	全学部
0	28	1	39	196	20	9	9	132	138	226	5	29	36	88	94	104	142	203	1499
1	23	0	31	181	18	9	12	123	161	208	10	27	40	61	92	91	142	171	1400
2	43	2	73	339	24	14	18	214	267	435	25	48	62	111	155	203	291	304	2628
3	63	2	120	667	50	29	46	450	515	805	65	79	155	251	310	389	504	606	5106
4	77	1	191	680	66	37	58	473	648	951	95	118	174	297	410	439	546	680	5941
5	160	3	357	1379	176	113	145	941	1143	1915	183	213	404	487	954	914	1243	1403	12133
6	88	9	215	879	100	70	111	544	891	1229	134	147	259	395	540	624	776	1020	8031
7	85	3	181	828	89	68	144	526	845	1199	143	127	247	413	482	594	732	897	7603
8	38	4	139	616	59	58	105	362	650	862	114	82	206	317	380	444	509	717	5662
9	15	0	60	242	28	23	56	136	301	359	50	34	94	162	174	185	222	352	2493
10	37	2	72	270	30	32	39	203	315	377	51	35	129	232	236	238	272	491	3061

平成30年度学修満足度向上調査(4月分) 【全学年】

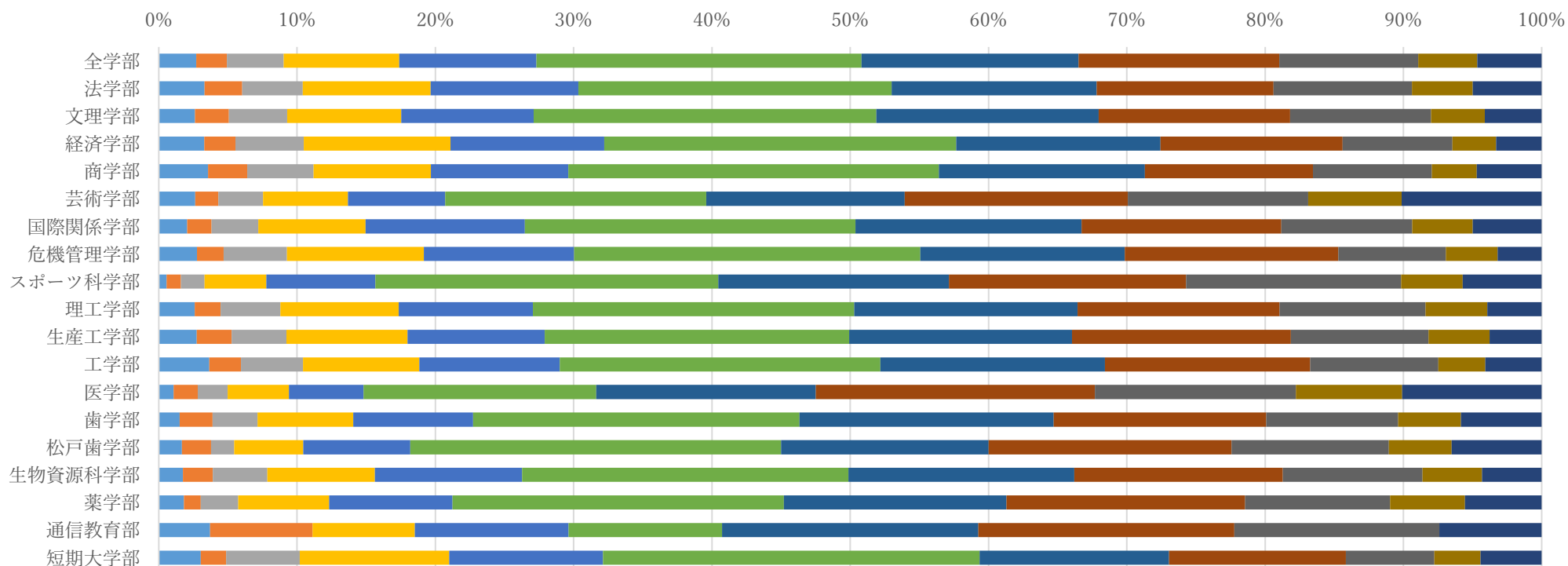
62. 省察力(謙虚に自己を見つめ、振り返りを通じて自己を高めることができる)がどれくらい身についていますか



	短期大学部	通信教育部	薬学部	生物資源科学部	松戸歯学部	歯学部	医学部	工学部	生産工学部	理工学部	スポーツ科学部	危機管理学部	国際関係学部	芸術学部	商学部	経済学部	文学部	法学部	全学部
0	11	0	19	74	14	5	7	44	56	105	3	7	16	42	41	45	62	86	637
1	10	1	16	52	6	5	2	49	65	84	5	12	15	25	44	38	44	61	534
2	17	0	26	158	16	6	9	105	129	201	17	28	30	44	100	101	96	153	1236
3	43	1	64	329	27	10	23	227	308	454	30	34	93	132	201	193	294	356	2819
4	69	2	130	526	59	26	41	378	501	703	67	106	126	204	273	334	423	544	4512
5	176	6	352	1502	180	121	129	973	1275	2071	192	226	428	516	1037	1026	1320	1515	13045
6	114	5	251	1117	116	86	139	710	1038	1462	151	173	315	414	634	656	948	1084	9413
7	103	4	264	1105	110	90	163	681	1092	1625	170	165	320	529	580	797	928	1190	9916
8	60	5	187	790	76	66	130	504	777	1074	121	97	232	433	456	543	679	887	7117
9	20	1	82	292	24	18	47	198	308	386	62	51	108	197	211	229	271	418	2923
10	34	2	87	332	32	29	53	235	325	401	57	40	123	278	250	263	314	550	3405

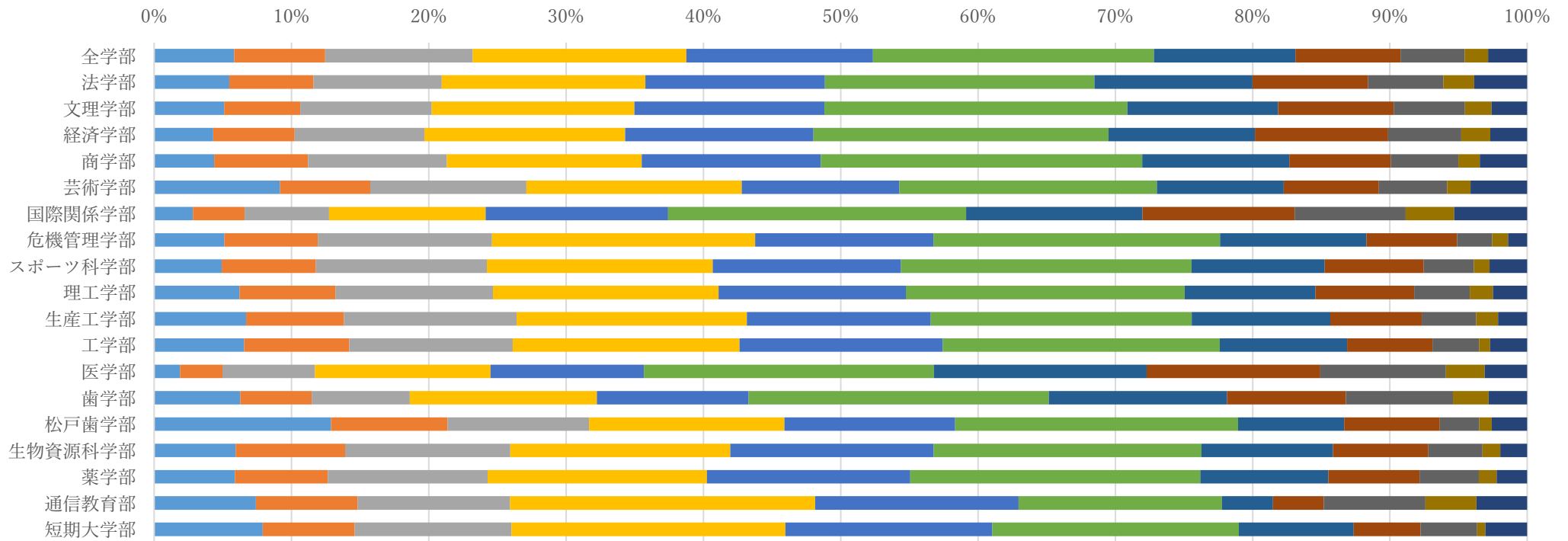
平成30年度学修満足度向上調査(4月分) 【全学年】

63. 学部、学科における専門的能力がどれくらい身についていますか



	短期大学	通信教育部	薬学部	生物資源科学部	松戸歯学部	歯学部	医学部	工学部	生産工学部	理工学部	スポーツ科学部	危機管理学部	国際関係学部	芸術学部	商学部	経済学部	文理学部	法学部	全学部
0	20	1	27	110	11	7	8	150	161	223	5	26	37	74	136	139	141	226	1502
1	12	2	18	135	14	11	13	94	149	160	9	18	32	47	109	95	132	187	1237
2	35	0	40	248	11	15	16	184	232	370	15	43	61	91	183	209	226	299	2278
3	71	2	97	488	33	32	33	345	515	734	39	93	140	173	325	448	444	633	4645
4	73	3	132	668	51	40	40	417	582	830	69	102	208	198	380	470	515	731	5509
5	179	3	354	1481	177	109	125	951	1294	1990	217	235	432	531	1026	1075	1333	1551	13063
6	90	5	238	1025	99	85	118	667	946	1384	146	139	295	404	570	624	865	1015	8715
7	84	5	255	947	116	71	150	609	930	1252	150	145	261	454	465	557	744	875	8070
8	42	4	155	634	75	44	108	380	584	904	136	73	171	367	329	335	549	685	5575
9	22	0	80	270	30	21	57	140	260	382	39	35	79	190	124	134	209	301	2373
10	29	2	82	271	43	27	75	167	221	337	50	30	90	285	180	139	221	341	2590

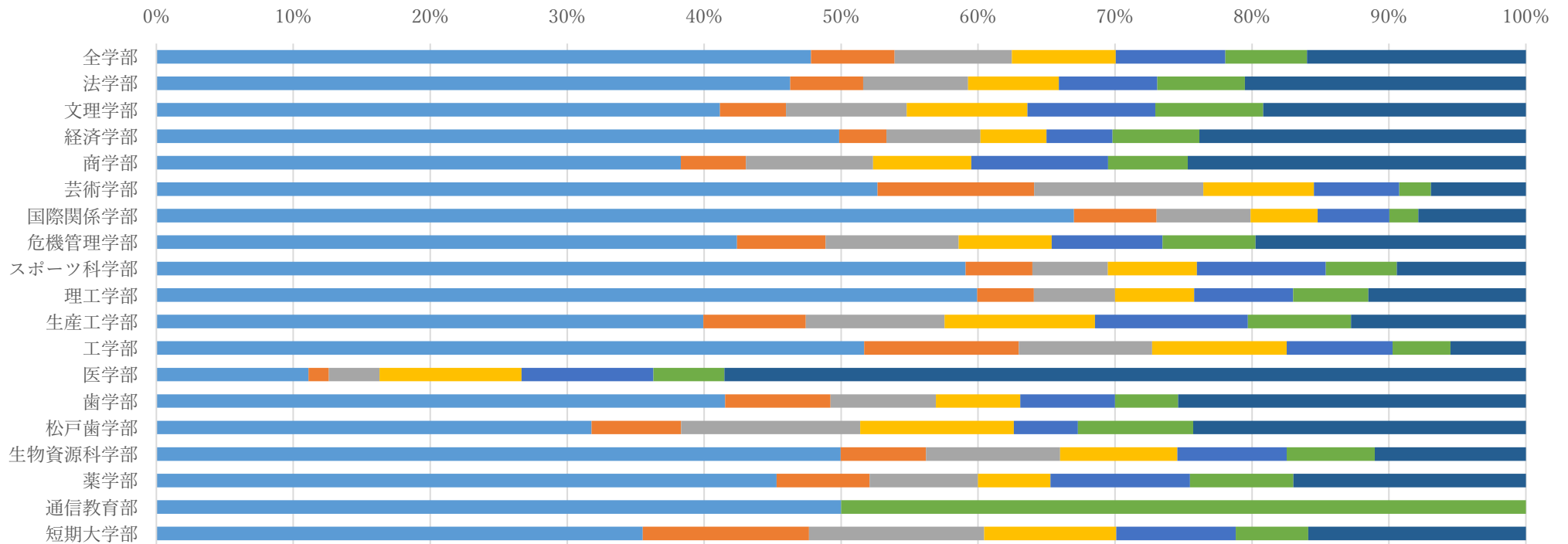
64. 外国語能力がどれくらい身についていますか



	短期大学部	通信教育部	薬学部	生物資源科学部	松戸歯学部	歯学部	医学部	工学部	生産工学部	理工学部	スポーツ科学部	危機管理学部	国際関係学部	芸術学部	商学部	経済学部	文理学部	法学部	全学部
0	52	2	87	373	85	29	14	269	394	533	43	48	51	258	167	182	274	375	3236
1	44	2	100	500	56	24	23	314	418	599	60	64	68	185	262	250	298	419	3686
2	75	3	172	755	68	33	50	489	739	981	109	119	111	320	387	400	515	639	5965
3	131	6	236	1006	94	63	95	678	985	1408	144	180	206	441	543	617	794	1016	8643
4	99	4	219	930	82	51	83	607	786	1169	120	122	240	323	499	580	745	894	7553
5	118	4	312	1224	136	101	157	828	1117	1739	185	196	392	528	896	908	1187	1344	11372
6	55	1	138	601	51	60	115	381	593	815	85	100	232	260	410	450	590	787	5724
7	32	1	98	436	46	40	94	255	391	617	63	62	200	195	283	410	453	577	4253
8	27	2	64	248	19	36	68	139	233	347	32	24	146	140	188	225	279	375	2592
9	4	1	19	81	6	12	21	33	93	144	10	11	64	48	60	89	104	154	954
10	20	1	33	123	17	13	23	111	125	214	24	13	96	116	132	114	140	264	1579

平成30年度学修満足度向上調査(4月分) 【全学年】

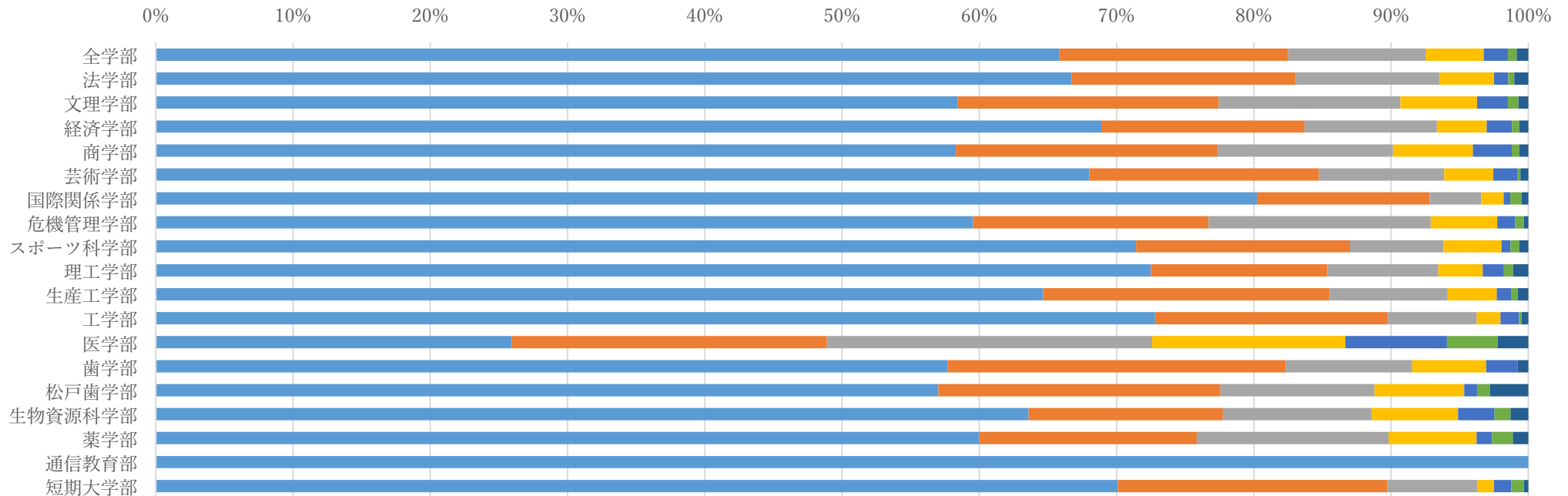
65. 受験した学校数(大学・短大)について次のうちから1つを選んでマークしてください。
(1つの大学で2つの学部・学科を受験した場合は2校とする。日本大学を含む。)



	短期大 学部	通信教 育部	薬学部	生物資 源科学 部	松戸歯 学部	歯学部	医学部	工学部	生産工 学部	理工学 部	スポー ツ科学 部	危機管 理学部	国際関 係学部	芸術学 部	商学部	経済学 部	文理学 部	法学部	全学部
■ 1校	114	1	120	770	34	54	15	536	626	1245	182	131	410	456	540	755	803	817	7609
■ 2校	39	0	18	96	7	10	2	117	117	86	15	20	37	99	67	52	94	94	970
■ 3校	41	0	21	151	14	10	5	101	159	123	17	30	42	107	131	104	172	135	1363
■ 4校	31	0	14	132	12	8	14	102	172	120	20	21	30	70	101	73	172	117	1209
■ 5校	28	0	27	123	5	9	13	80	175	150	29	25	32	54	141	73	182	127	1273
■ 6校	17	1	20	99	9	6	7	44	118	114	16	21	13	20	82	96	154	113	950
■ 7校以上	51	0	45	170	26	33	79	57	200	239	29	61	48	60	348	361	374	362	2543

平成30年度学修満足度向上調査(4月分) 【全学年】

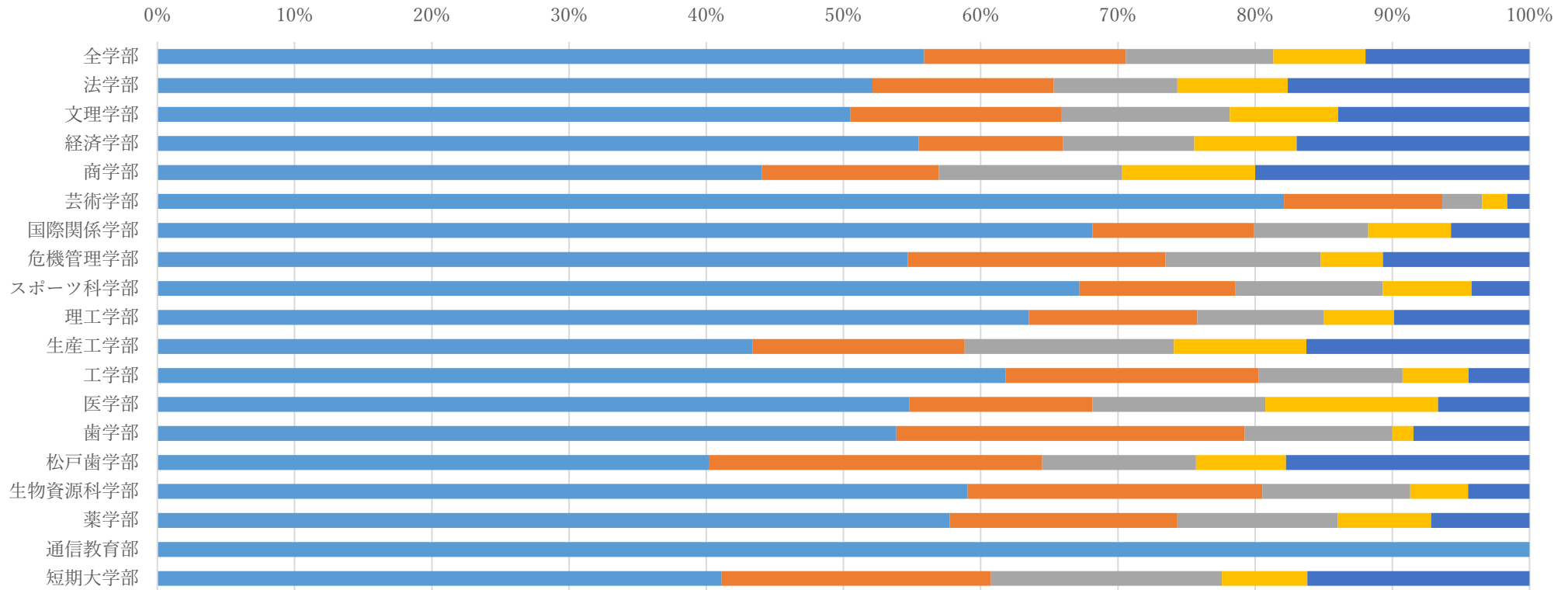
66. 合格した学校数(大学・短大)について次のうちから1つを選んでマークしてください。(1つの大学で2つの学部・学科に合格した場合は2校とする。日本大学を含む。)



	短期大学部	通信教育部	薬学部	生物資源科学部	松戸歯学部	歯学部	医学部	工学部	生産工学部	理工学部	スポーツ科学部	危機管理学部	国際関係学部	芸術学部	商学部	経済学部	文理学部	法学部	全学部
■ 1校	225	2	159	980	61	75	35	755	1013	1506	220	184	491	589	822	1043	1140	1178	10478
■ 2校	63	0	42	218	22	32	31	176	327	267	48	53	77	145	269	224	371	288	2653
■ 3校	21	0	37	167	12	12	32	67	135	168	21	50	23	79	180	146	258	185	1593
■ 4校	4	0	17	97	7	7	19	18	56	67	13	15	10	31	82	55	109	70	677
■ 5校	4	0	3	41	1	3	10	14	17	32	2	4	3	15	40	28	44	18	279
■ 6校	3	0	4	18	1	0	5	2	7	14	2	2	5	2	8	8	15	8	104
■ 7校以上	1	0	3	20	3	1	3	5	12	23	2	1	3	5	9	10	14	18	133

平成30年度学修満足度向上調査(4月分) 【全学年】

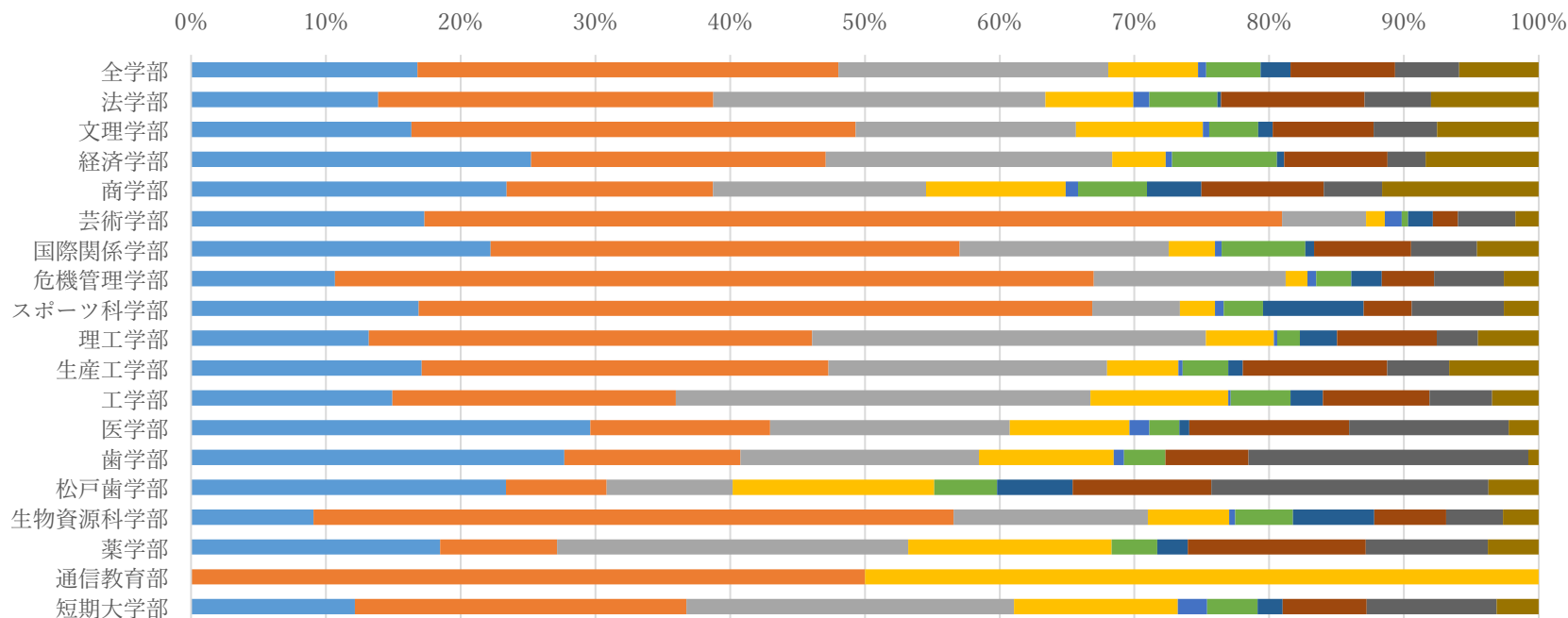
67. 受験した全ての学校(大学・短大/合否問わず)の中で、入学した学科の志望は何番目でしたか。



	短期大 学部	通信教 育部	薬学部	生物資 源科学 部	松戸歯 学部	歯学部	医学部	工学部	生産工 学部	理工学 部	スポー ツ科学 部	危機管 理学部	国際関 係学部	芸術学 部	商学部	経済学 部	文理学 部	法学部	全学部
■ 第1志望	132	2	153	910	43	70	74	641	680	1319	207	169	417	711	621	840	985	920	8894
■ 第2志望	63	0	44	331	26	33	18	191	242	255	35	58	72	100	182	159	300	233	2342
■ 第3志望	54	0	31	166	12	14	17	109	239	192	33	35	51	25	188	145	240	159	1710
■ 第4志望	20	0	18	65	7	2	17	50	151	106	20	14	37	16	137	113	154	142	1069
■ 第5志望以下	52	0	19	69	19	11	9	46	255	205	13	33	35	14	282	257	272	311	1902

平成30年度学修満足度向上調査(4月分) 【全学年】

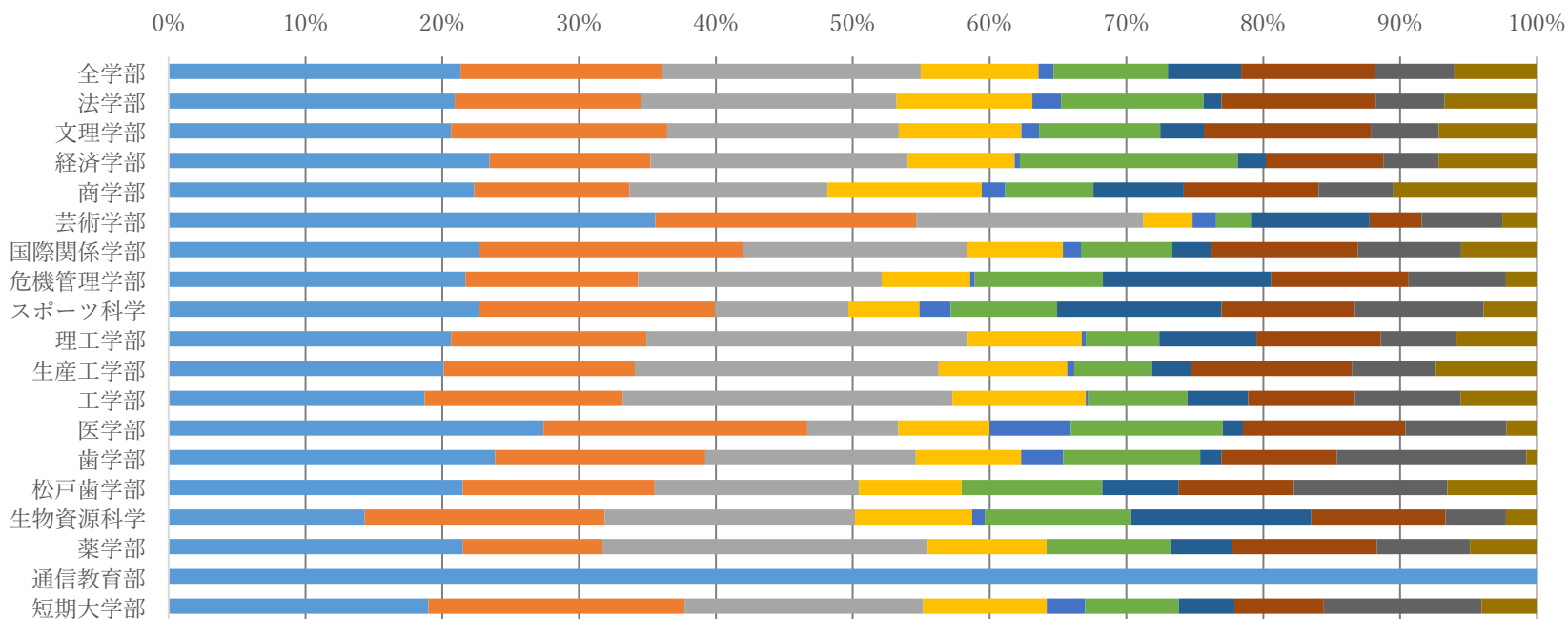
68. あなたが志望校として、現在所属している学科を選択した「1番目」の理由について当てはまるものを次のうちから1つ選んでマークしてください。



	短期大 学部	通信教 育部	薬学部	生物資 源科学 部	松戸歯 学部	歯学部	医学部	工学部	生産工 学部	理工学 部	スポー ツ科学 部	危機管 理学部	国際関 係学部	芸術学 部	商学部	経済学 部	文理学 部	法学部	全学部
■ 知名度・伝統・校風	39	0	49	140	25	36	40	155	268	274	52	33	136	150	330	382	319	245	2673
■ 授業科目・授業内容・教授陣	79	1	23	732	8	17	18	218	473	683	154	174	213	551	216	331	643	439	4973
■ 就職・進路状況	78	0	69	222	10	23	24	319	324	607	20	44	95	54	223	322	319	435	3188
■ 資格取得(課外講座)	39	1	40	93	16	13	12	106	83	105	8	5	21	12	146	60	184	115	1059
■ 授業料・奨学金	7	0	0	7	0	1	2	2	5	5	2	2	3	11	13	7	9	21	97
■ キャンパスの立地	12	0	9	66	5	4	3	46	53	35	9	8	38	4	72	118	71	89	642
■ 建物・設備	6	0	6	93	6	0	1	25	17	57	23	7	4	16	57	8	21	5	352
■ 大学のレベル(偏差値)が自分に合っていた	20	0	35	82	11	8	16	82	168	154	11	12	44	16	128	116	146	188	1237
■ 親, 知人の勧め	31	0	24	65	22	27	16	48	72	63	21	16	30	37	61	43	92	87	755
■ なんとなく入学した	10	0	10	41	4	1	3	36	104	94	8	8	28	15	164	127	147	141	941

平成30年度学修満足度向上調査(4月分) 【全学年】

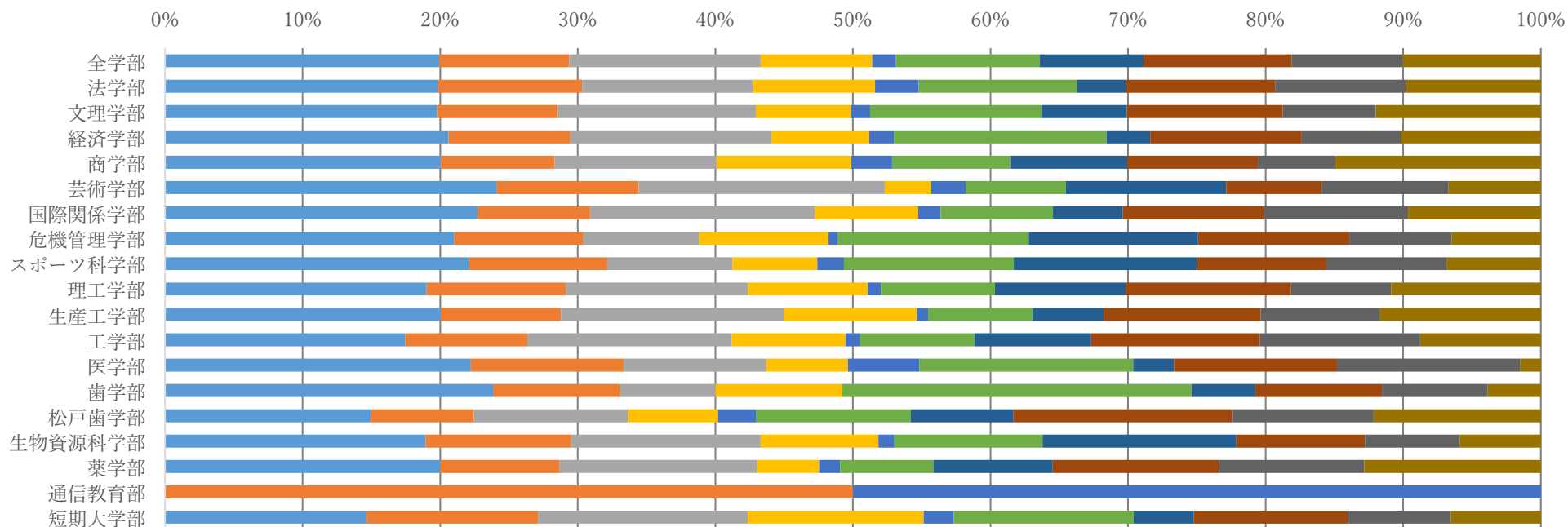
69. あなたが志望校として、現在所属している学科を選択した「2番目」の理由について当てはまるものを次のうちから1つ選んでマークしてください。



	短期大 学部	通信教 育部	薬学部	生物資 源科学	松戸歯 学部	歯学部	医学部	工学部	生産工 学部	理工学 部	スポー ツ科学	危機管 理学部	国際関 係学部	芸術学 部	商学部	経済学 部	文理学 部	法学部	全学部
■ 知名度・伝統・校風	61	2	57	221	23	31	37	194	315	429	70	67	139	308	315	355	403	369	3396
■ 授業科目・授業内容・教授陣	60	0	27	270	15	20	26	150	219	296	53	39	118	165	160	178	308	240	2344
■ 就職・進路状況	56	0	63	282	16	20	9	250	348	488	30	55	100	144	204	285	330	330	3010
■ 資格取得(課外講座)	29	0	23	132	8	10	9	101	147	173	16	20	43	31	159	118	175	175	1369
■ 授業料・奨学金	9	0	0	14	0	4	8	2	8	6	7	1	8	15	24	6	25	37	174
■ キャンパスの立地	22	0	24	165	11	13	15	75	89	112	24	29	41	22	91	241	173	184	1331
■ 建物・設備	13	0	12	203	6	2	2	46	45	147	37	38	17	75	93	31	62	23	852
■ 大学のレベル(偏差値)が自分に合っていた	21	0	28	151	9	11	16	81	184	189	30	31	66	33	139	130	238	199	1556
■ 親, 知人の勧め	37	0	18	68	12	18	10	80	95	115	29	22	46	51	77	61	97	89	925
■ なんとなく入学した	13	0	13	35	7	1	3	58	117	122	12	7	34	22	148	109	140	119	960

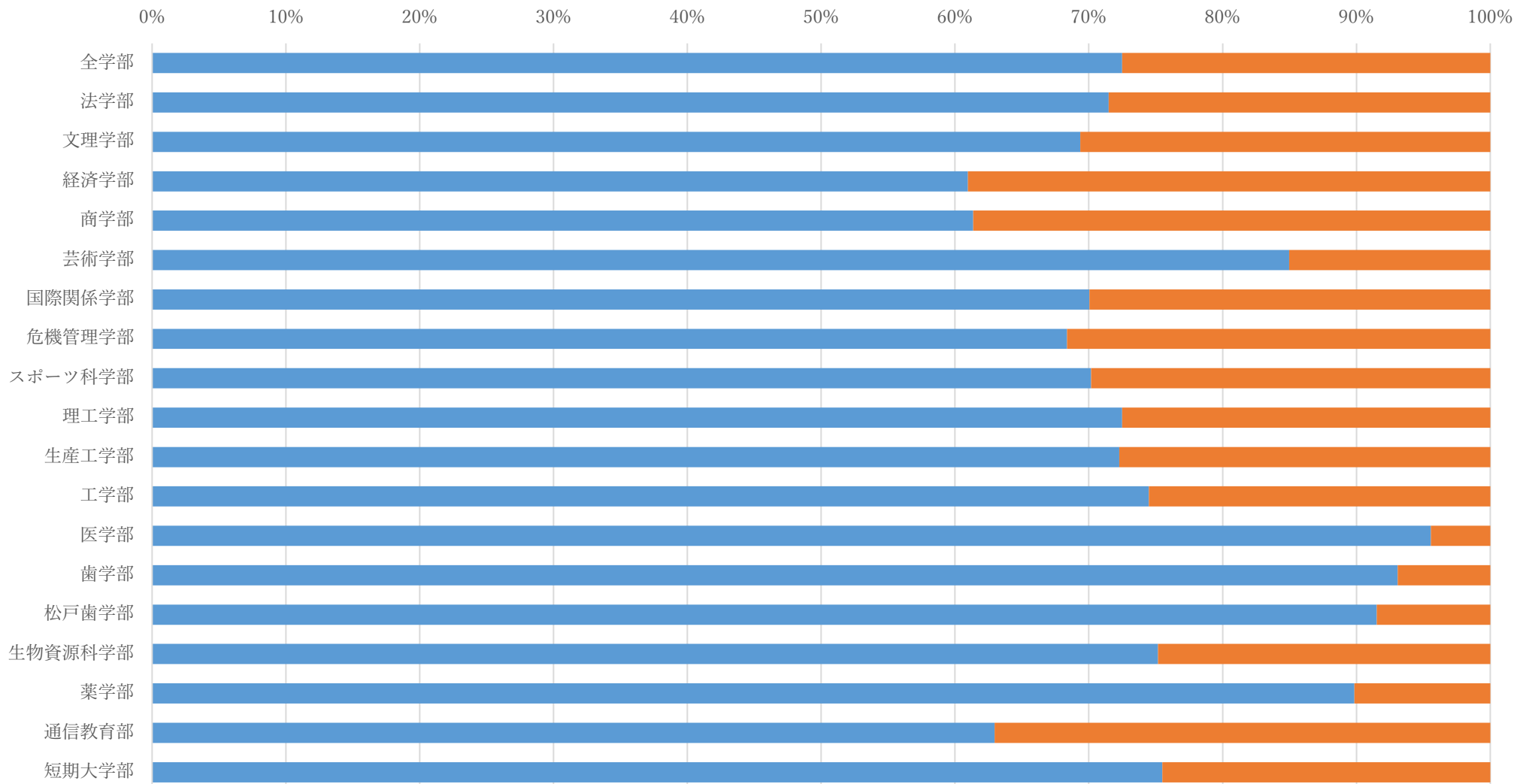
平成30年度学修満足度向上調査(4月分) 【全学年】

70. あなたが志望校として、現在所属している学科を選択した「3番目」の理由について当てはまるものを次のうちから1つ選んでマークしてください。



	短期大 学部	通信教 育部	薬学部	生物資 源科学 部	松戸歯 学部	歯学部	医学部	工学部	生産工 学部	理工学 部	スポー ツ科学 部	危機管 理学部	国際関 係学部	芸術学 部	商学部	経済学 部	文学部	法学部	全学部
■ 知名度・伝統・校風	47	0	53	292	16	31	30	181	314	395	68	65	139	209	283	312	386	350	3171
■ 授業科目・授業内容・教授陣	40	1	23	163	8	12	15	92	137	210	31	29	50	89	116	134	171	185	1506
■ 就職・進路状況	49	0	38	212	12	9	14	154	254	275	28	26	100	155	166	221	281	219	2213
■ 資格取得(課外講座)	41	0	12	132	7	12	8	86	151	181	19	29	46	29	138	108	134	157	1290
■ 授業料・奨学金	7	1	4	18	3	0	7	11	13	20	6	2	10	22	42	27	28	56	277
■ キャンパスの立地	42	0	18	166	12	33	21	86	119	172	38	43	50	63	121	234	243	203	1664
■ 建物・設備	14	0	23	217	8	6	4	88	81	197	41	38	31	101	120	48	121	63	1201
■ 大学のレベルが合っていた	36	0	32	144	17	12	16	127	179	250	29	34	63	60	134	167	221	191	1712
■ 親, 知人の勧め	24	0	28	106	11	10	18	121	136	151	27	23	64	80	79	109	132	168	1287
■ なんとなく入学した	21	0	34	91	13	5	2	91	183	226	21	20	59	58	211	154	234	173	1596

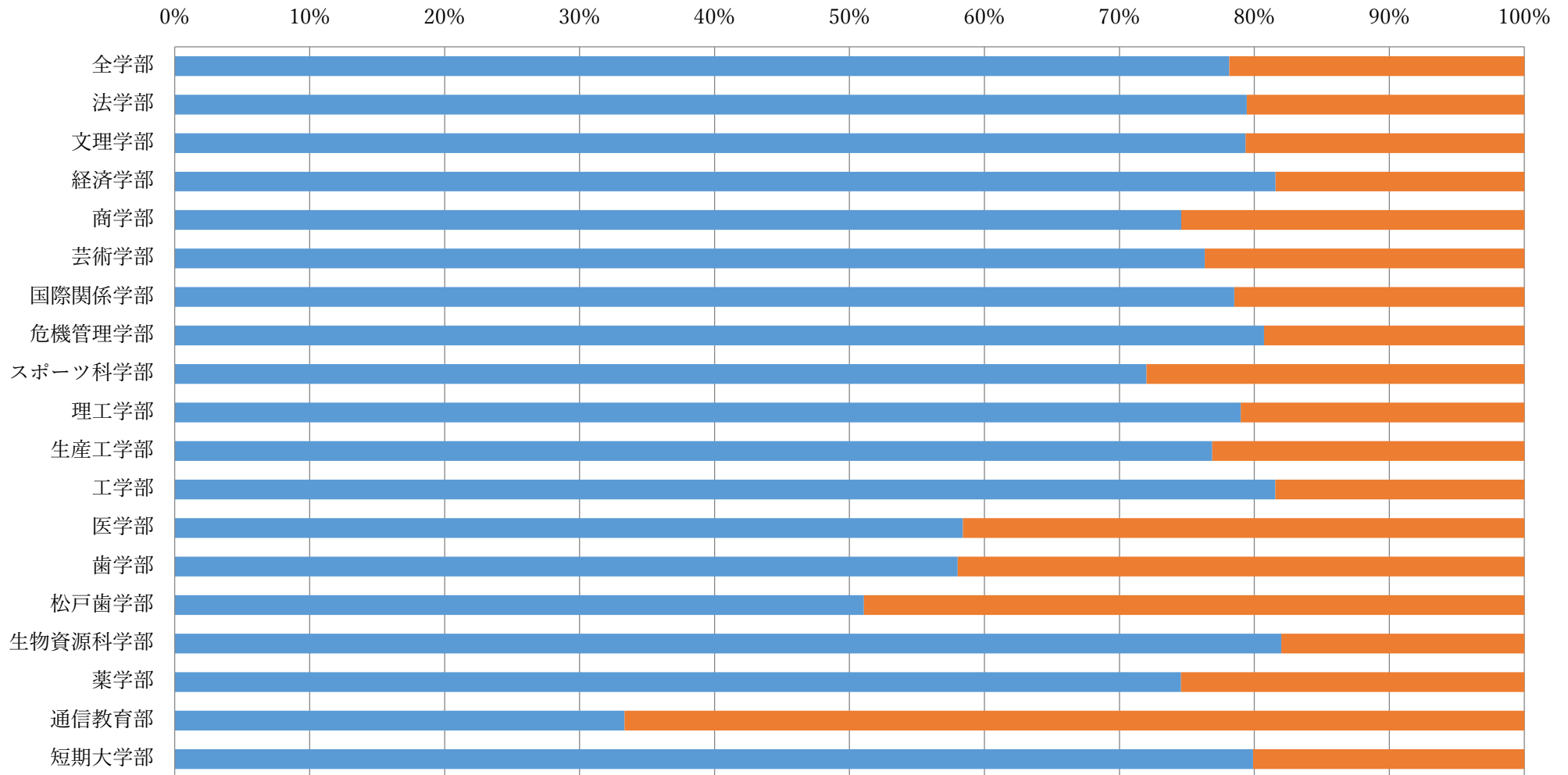
7.1. 将来就きたい職種または希望する進路がある



	短期大学部	通信教育部	薬学部	生物資源科学部	松戸歯学部	歯学部	医学部	工学部	生産工学部	理工学部	スポーツ科学部	危機管理学部	国際関係学部	芸術学部	商学部	経済学部	文理学部	法学部	全学部
■ はい	496	17	1328	4718	604	430	710	3057	4246	6209	614	642	1265	2391	2348	2576	3731	4893	40275
■ いいえ	161	10	150	1559	56	32	33	1047	1628	2357	261	297	541	423	1479	1649	1648	1951	15282

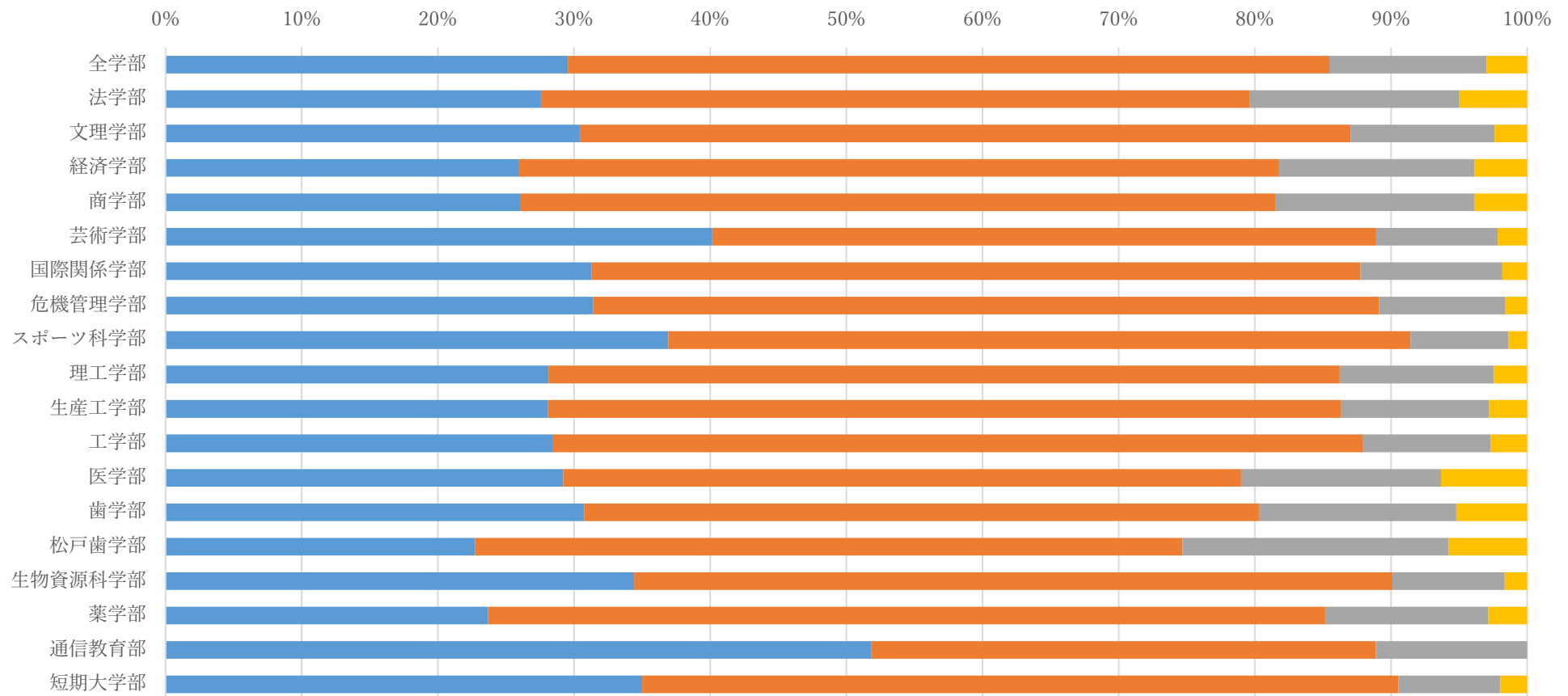
平成30年度学修満足度向上調査(4月分) 【全学年】

72. 大学の主催する進路支援の講座や相談機会を活用したい



	短期大 学部	通信教 育部	薬学部	生物資 源科学 部	松戸歯 学部	歯学部	医学部	工学部	生産工 学部	理工学 部	スポー ツ科学 部	危機管 理学部	国際関 係学部	芸術学 部	商学部	経済学 部	文理学 部	法学部	全学部
■ はい	525	9	1102	5147	337	268	434	3347	4516	6767	630	758	1418	2148	2854	3446	4268	5437	43411
■ いいえ	132	18	376	1130	323	194	309	757	1358	1799	245	181	388	666	973	779	1111	1407	12146

74. 日本大学で学ぶことに満足していますか



	短期大 学部	通信教 育部	薬学部	生物資 源科学 部	松戸歯 学部	歯学部	医学部	工学部	生産工 学部	理工学 部	スポー ツ科学 部	危機管 理学部	国際関 係学部	芸術学 部	商学部	経済学 部	文理学 部	法学部	全学部
■ とてもそう思う	230	14	350	2160	150	142	217	1168	1648	2409	323	295	565	1130	998	1095	1636	1887	16417
■ ややそう思う	365	10	909	3497	343	229	370	2440	3425	4979	477	542	1020	1372	2121	2361	3046	3564	31070
■ あまりそう思わない	49	3	177	516	129	67	109	386	637	968	63	87	188	251	559	606	568	1053	6416
■ 全くそう思わない	13	0	42	104	38	24	47	110	164	210	12	15	33	61	149	163	129	340	1654