

# 令和5年度 歯科医師臨床研修の概要

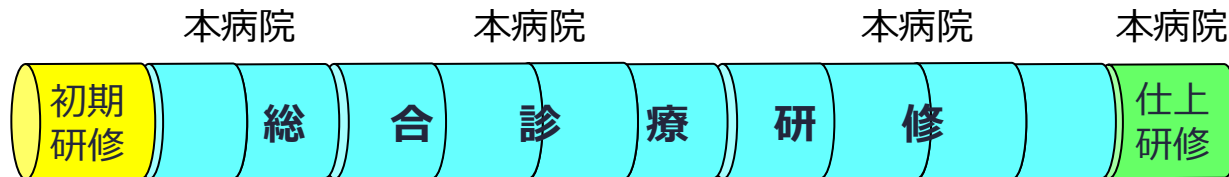
日本大学松戸歯学部付属病院



# 令和5年度付属病院歯科医師臨床研修プログラム

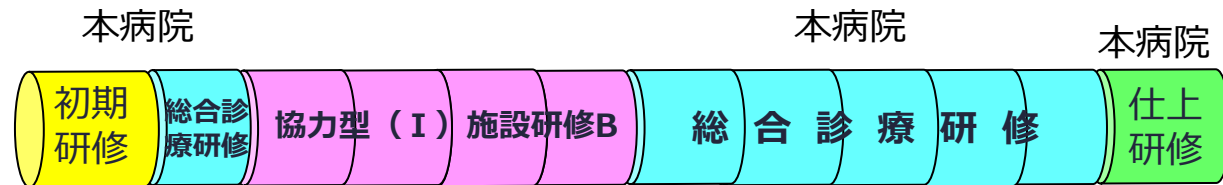
## <管理型>

**プログラムA / 20名**  
(管理型 12ヵ月)

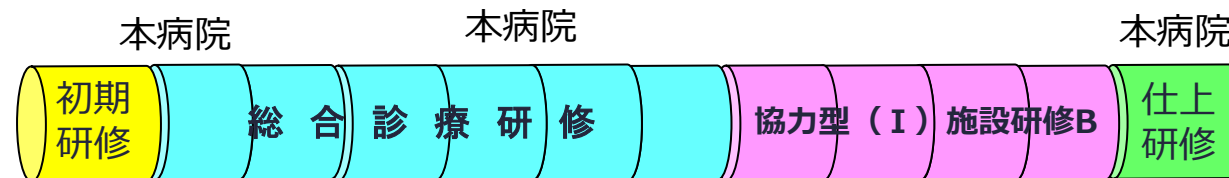


## <複合型>

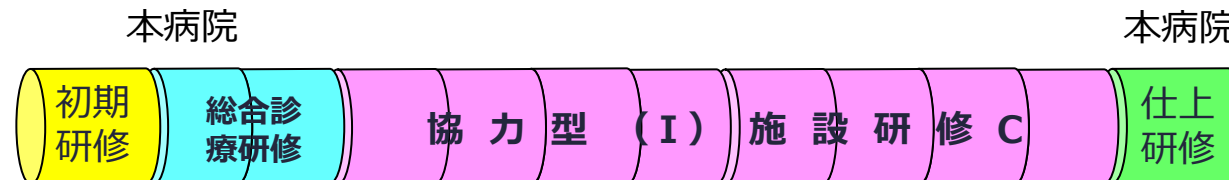
**プログラムB / 40名**  
(協力型 (I) 20週)  
B-1 前期出向



B-2 後期出向



**プログラムC / 10名**  
(協力型 (I) 35週)



協力型 (I) 施設は、令和4年6月現在、138施設がある。

# 研修内容

- ▶ **初期研修**：医療管理、医療安全、保険請求・診療録記載、診療技能向上研修等
- ▶ **総合診療研修**：各診療科出向と患者担当制を併用した総合研修
- ▶ **セミナー研修**：講義・実習内容は選択制
- ▶ **地域医療研修**：訪問診療への随行など
- ▶ **病棟研修**：当直1回程度
- ▶ **周術期医療研修**：協力型（Ⅱ）施設で5日間の周術期口腔管理研修

# 総合歯科研修

1. 総合歯科診療科がメイン配属科  
(3クールに1回は配属)
  2. 配属先 (令和4年度は1クール9日間配属)
    - ①保存科 修復
    - ②保存科 歯内 (マイクロスコープ特診外来)
    - ③歯周科 (歯周病予防外来)
    - ④補綴科 (口腔機能検査外来・マイクロスコープ特診外来)
    - ⑤口腔外科、放射線科、麻酔・全身管理科
    - ⑥初診科 (治療計画外来)
    - ⑦総合歯科診療科 (オーラル・リフレッシュ外来)
    - ⑧専門診療科1 (小児歯科・矯正歯科・特殊歯科)
    - ⑨専門診療科2 (口腔インプラント科・顎関節咬合科・スポーツ歯科)
- ⑧・⑨は選択制

# 日本大学松戸歯学部附属病院 歯科研修歯科医の処遇

- (1)研修手当 月額135,000円（所得税，各保険料引く） 2022.4時点
- (2)交通費 実費支給（月額12,500円が上限）
- (3)赴任交通費 ※遠隔地のみ 本院負担，実費支給（規定による）
- (4)雇用契約 雇用契約書・労働条件通知書を交わす
- (5)各種保険
  - 1)健康保険（日本私立学校振興・共済事業団長期給付）
  - 2)公的年金保険
  - 3)労災保険
  - 4)歯科医師賠償責任保険(本人負担)
  - 5)雇用保険
- (6)休暇 日曜，祝日以外に有給休暇10日間，産前産後あり
- (7)残業 基本的になし
- (8)当直勤務 1日
- (9)健康診断 年1回

# 応募方法・提出書類について

応募締切日 8月1日（月）必着

応募方法 必要書類を揃えて郵送してください。

提出書類等

- ① 願書 ※要写真貼付
- ② 志願理由書 ※要写真貼付
- ③ 卒業証明書または卒業見込証明書
- ④ 成績証明書

※願書・志願理由書は、配布資料に同封しています。  
（付属病院HPからダウンロード可能）

健康診断書は不要です。

# マッチング選考試験について

日 時	8月20日(土)
集合時間	13:30
集合場所	後日通知
選考内容	筆記および面接試験
服 装	クールビズ
持ち物	筆記用具, 受験票
	受験票は後日郵送します。